

PERFORMANCE BERICHT

MIG Fonds I 2019

MIG

Fonds

AUS
VISIONEN
WERTE
SCHAFFEN



Die MIG Fonds investieren in junge, innovative und nicht börsennotierte Technologieunternehmen mit einem deutlichen Alleinstellungsmerkmal und dem Potential, bahnbrechende Technologien oder Produkte zu entwickeln. MIG Fonds sind Venture Capital Fonds für Privatanleger. Bankenunabhängig investieren diese mit einem aktiven, unternehmerischen Management, um Unternehmen auf ihrem Entwicklungsweg mit Kapital, Netzwerk und konstruktiv-kritischem Know-how zu stärken.

Liebe Leserin, lieber Leser,

der Performance Bericht 2019 liefert Zahlen und Fakten rund um die MIG Fonds mit Stichtag zum 31.12.2019. All diese Informationen entspringen dem Einsatz vieler Menschen in den MIG Fonds ebenso wie in den Beteiligungsunternehmen, in der Platzierung der Fonds ebenso wie durch das Investment und Interesse der Anleger.

Dieser Performance Bericht konzentriert sich auf eine zahlenbasierte Betrachtung, die von einem Wirtschaftsprüfer geprüft und als richtig bescheinigt worden ist. Das Zahlenwerk ist transparent, klar und belastbar. Die MIG Fonds schütteten in 2019 zum wiederholten Male Gelder an ihre Anleger aus. 2020 erfolgten Rekordausschüttungen aus den Teilverkäufen von Aktien an BioNTech und es zeichnet sich bereits ab, dass diese Rekordausschüttungen in 2021 abermals übertroffen werden.

Damit werden die MIG Fonds seit nunmehr 10 Jahren in Folge an ihre Anleger unterschiedlicher MIG Fonds Ausschüttungen durchführen.

Wir wünschen Ihnen eine angeregte Lektüre des Performance Berichtes und würden uns freuen, wenn Sie dies zum Anlass nehmen, unter www.mig-fonds.de mehr von der aktuellen Berichterstattung um die vielen Menschen und Unternehmen rund um die MIG Fonds zu erfahren.

Herzliche Grüße



Dr. Matthias Hallweger

Kennzahlen 2019

Seiten 06–11

Kennzahlen der MIG Fonds für das Geschäftsjahr 2019 im Überblick

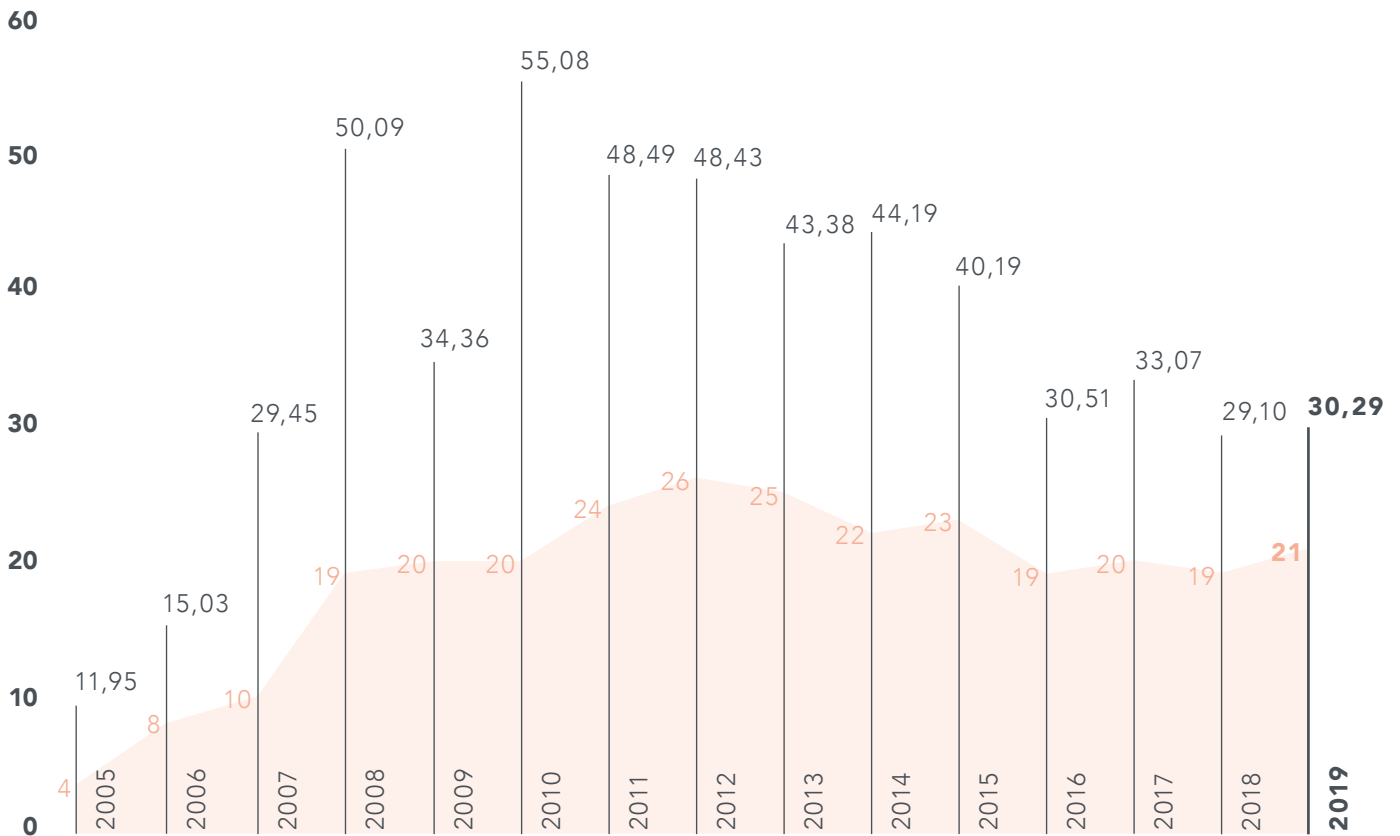
Alle nachfolgenden Angaben beziehen sich auf den Stichtag 31.12.2019.

Alle EUR-Beträge sind im Folgenden gerundet.

Angaben zu "Exits" beinhalten im Folgenden nicht nur gewinnbringend veräußerte Anteile an Portfoliounternehmen, sondern auch ggf. nicht erfolgreich veräußerte Beteiligungen, wie zum Beispiel an Sovicell GmbH, Virologik GmbH, Erfis GmbH u. a.

INVESTITIONEN DER MIG FONDS

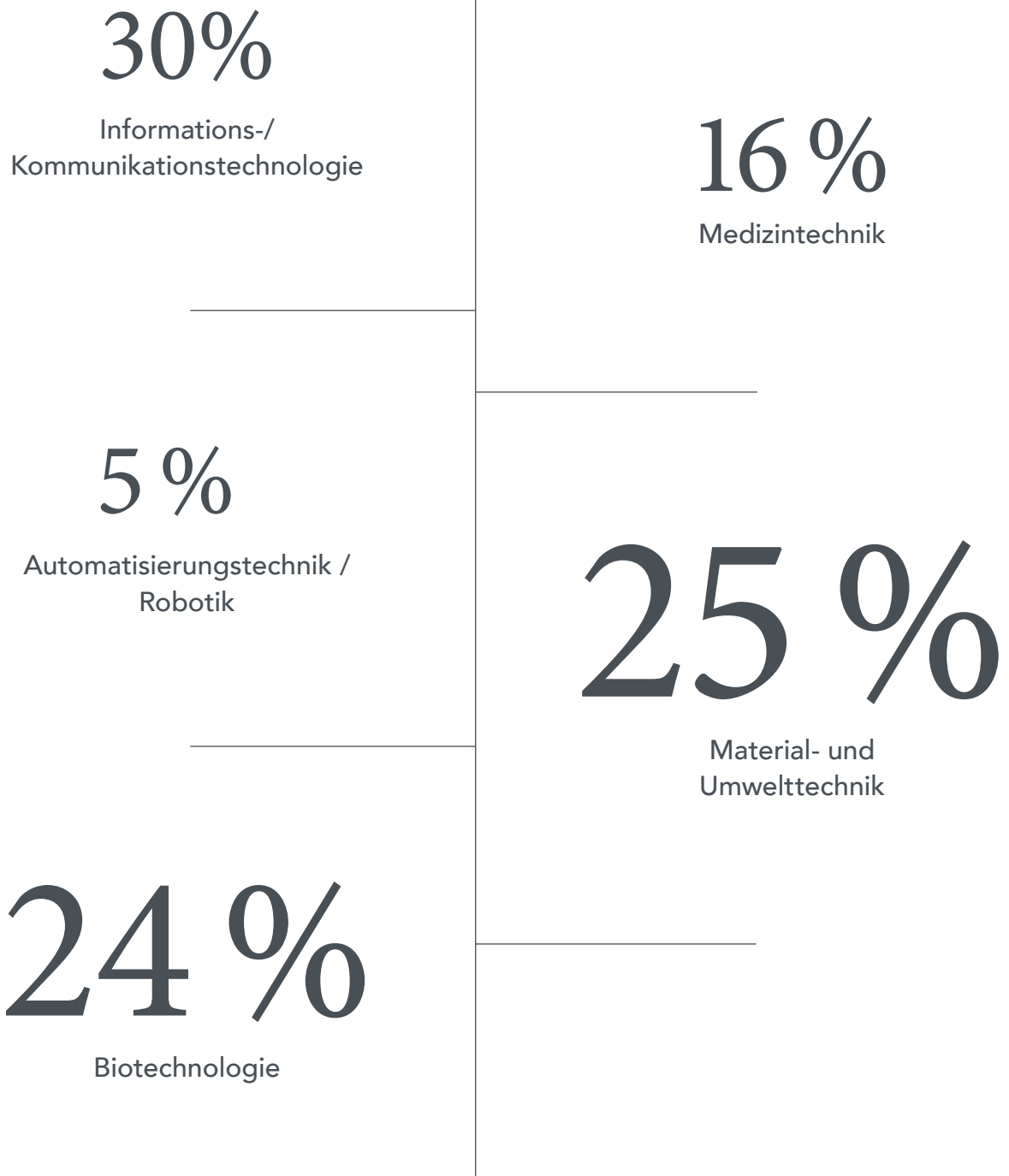
INVESTITIONEN DER MIG FONDS IM ZEITRAUM 2005-2019



— vollzogene Investitionen in Mio. € (tatsächlich vollzogene Zahlungen für Anschaffungskosten, ohne Anschaffungsnebenkosten, Zuordnung zu den einzelnen Jahren erfolgte nach dem Datum der Auszahlung)

— Anzahl der Unternehmen mit vollzogenen Investitionen im betreffenden Jahr

BRANCHENVERTEILUNG BETEILIGUNGEN IM JAHR 2019



KENNZAHLEN IM ÜBERBLICK

KENNZAHLEN DER MIG FONDS ZUM 31.12.2019

Fonds	Fondsvolumen bei Ausplatzierung	Platzierungszeitraum	Fonds-laufzeit	Anzahl der Anleger	Anlageform
MIG 1	30 Mio. €	JAN 05 – APR 06	31.12.2014	4.117	Einmalanlage
MIG 2	50 Mio. €	JAN 05 – DEZ 05	31.12.2032	1.879	Ratierliche Zahlung möglich
MIG 3	50 Mio. €	MRZ 06 – DEZ 07	31.12.2015	5.561	Einmalanlage
MIG 4	100 Mio. €	NOV 05 – DEZ 07	31.12.2032	3.962	Ratierliche Zahlung möglich
MIG 5	72 Mio. €	JUL 07 – DEZ 08	31.12.2018	7.095	Einmalanlage
MIG 6	85 Mio. €	SEP 07 – NOV 08	31.12.2035	2.577	Ratierliche Zahlung möglich
MIG 7	35 Mio. €	JUL 08 – JUL 09	31.12.2018	3.921	Einmalanlage
MIG 8	66 Mio. €	JAN 09 – MAI 10	31.12.2036	1.884	Ratierliche Zahlung möglich
MIG 9	80 Mio. €	JAN 09 – NOV 10	31.12.2019	6.270	Einmalanlage
MIG 10	107 Mio. €	FEB 10 – MRZ 12	31.12.2034	2.750	Ratierliche Zahlung möglich
MIG 11	74 Mio. €	APR 10 – DEZ 11	31.12.2020	5.207	Einmalanlage
MIG 12	120 Mio. €	FEB 12 – JUL 14	31.12.2035	2.741	Ratierliche Zahlung möglich
MIG 13	90 Mio. €	FEB 12 – JUL 14	31.12.2021	5.335	Einmalanlage
MIG 14	76 Mio. €	JUL 16 – DEZ 18	31.12.2029	1.807	Teilzahlung möglich
MIG 15	80 Mio. €	DEZ 14 – DEZ 16	31.12.2025	3.314	Einmalanlage
MIG 16	100 Mio. € *	JUNI 19 – IN PLATZIERUNG	31.12.2032	306	Einmalanlage / Capital Call

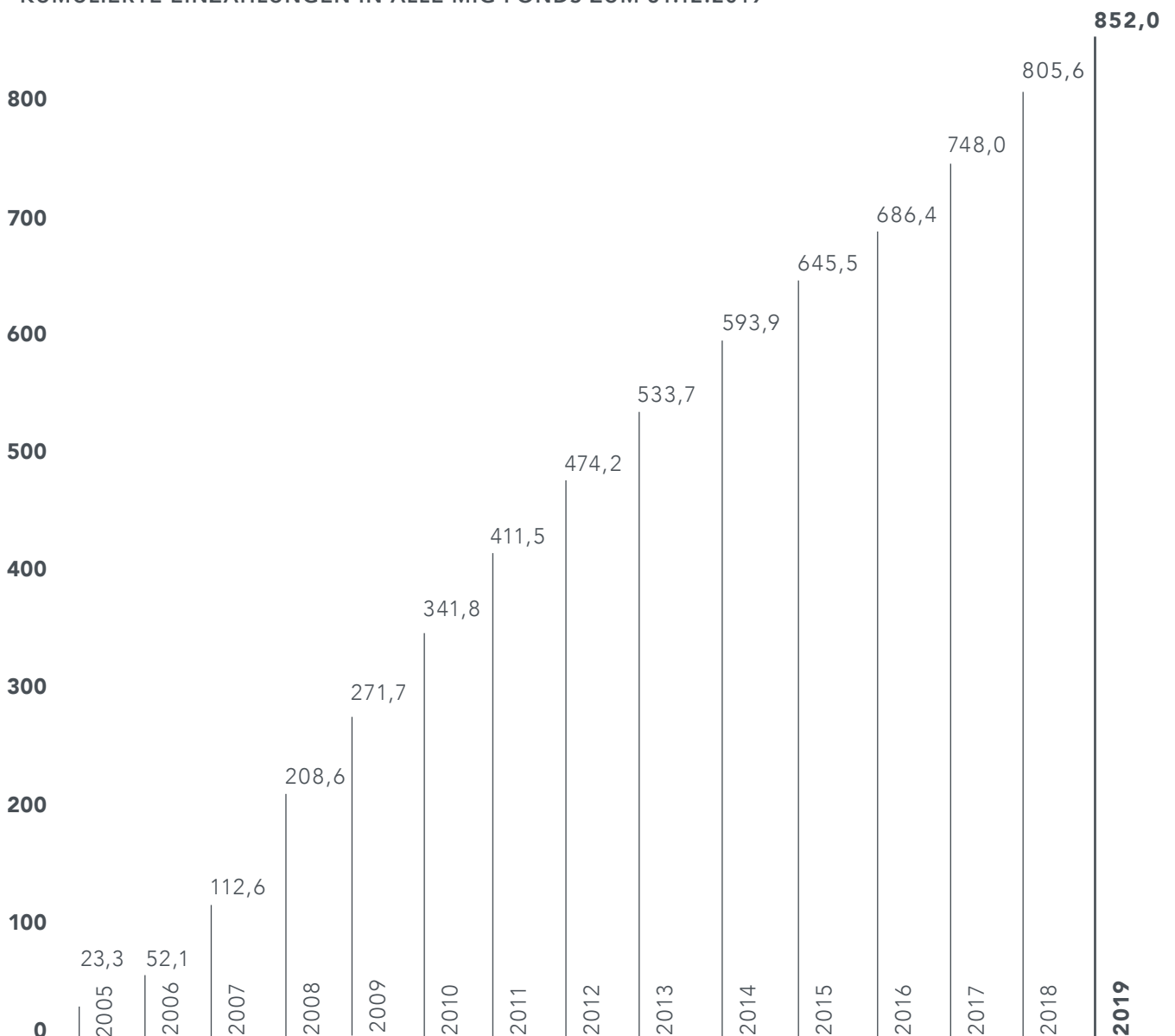
* Bei vollständiger Ausnutzung der Überzeichnungsreserven 160 Mio. €

¹ Für Investitionen in Beteiligungsunternehmen steht lediglich das um Provisionen, Fondsnebenkosten, Transaktionskosten und laufende Kosten bereinigte Fondskapital zur Verfügung.

Insgesamt erworbene Beteiligungen	Aktuell gehaltene Beteiligungen	Bisher getätigte bzw. vereinbarte VC-Investitionen ¹	Bisherige Ausschüttungen	Vorhandene Liquidität
8	3	23.164.284 €	15.687.000 €	81.776 €
11	6	18.056.503 €	4.740.000 €	922.627 €
10	3	35.692.726 €	38.656.989 €	1.701.938 €
13	8	31.125.814 €	11.050.000 €	1.803.778 €
13	6	55.205.293 €	45.980.000 €	1.640.598 €
12	8	22.895.049 €	2.900.000 €	1.908.836 €
10	8	24.642.205 €	650.000 €	78.505 €
9	5	19.033.573 €	5.950.000 €	2.140.369 €
13	5	59.881.129 €	41.780.000 €	787.709 €
8	6	31.314.806 €	20.400.000 €	8.136.522 €
17	11	53.442.425 €	22.700.000 €	1.106.500 €
13	7	37.283.763 €	20.300.000 €	3.042.707 €
19	11	65.479.248 €	38.080.000 €	1.511.788 €
8	8	15.387.913 €	bislang keine	23.454.651 €
9	8	57.636.383 €	24.100.000 €	8.010.629 €
1	1	950.000 €	bislang keine	3.407.347 €

EINZAHLUNGEN IM ÜBERBLICK

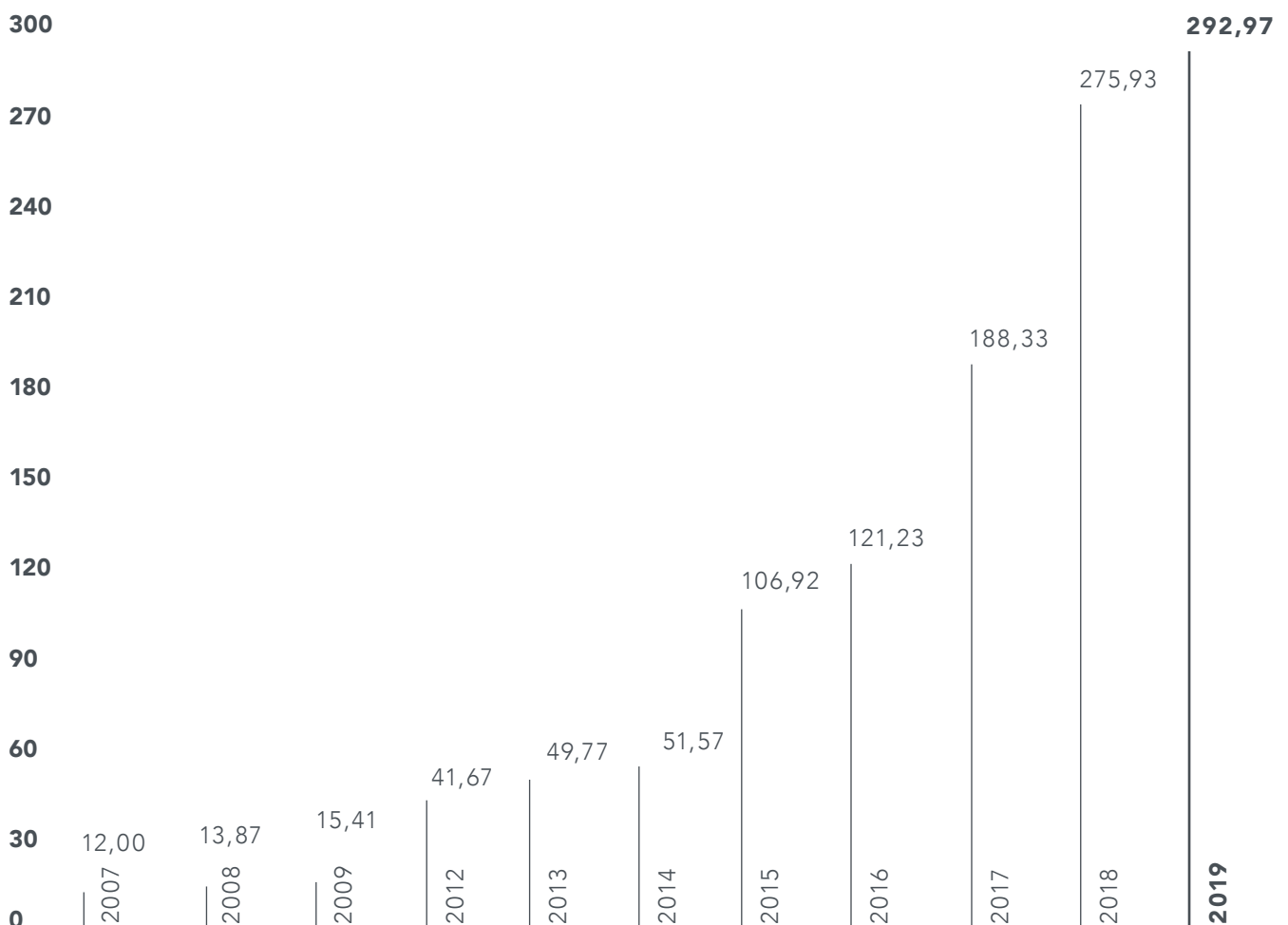
KUMULIERTE EINZAHLUNGEN IN ALLE MIG FONDS ZUM 31.12.2019



— Kumulierte Einzahlungen in alle MIG Fonds gerundet in Mio. €;
ohne Berücksichtigung von etwaigen Agio-Zahlungen

AUSSCHÜTTUNGEN IM ÜBERBLICK

KUMULIERTE AUSSCHÜTTUNGEN ALLER MIG FONDS ZUM 31.12.2019



— Kumulierte Ausschüttungen an Anleger in Mio. €

MIG Fonds

1 – 16

Seiten 14-45

Daten und Fakten der einzelnen Fondsgesellschaften zum 31.12.2019

Alle nachfolgenden Angaben beziehen sich auf den Stichtag 31.12.2019.

Alle EUR-Beträge sind im Folgenden gerundet.

MIG FONDS 1

MIG GmbH & Co. Fonds 1 KG i.L.

GRUNDLEGENDE ANGABEN ZUM FONDS

Fondslaufzeit ¹	31.12.2014
Vollständige Platzierung	April 2006
Anlageform	Einmalanlage
Fondsvolumen bei Ausplatzierung ²	30 Mio. €

VERTEILUNG DER VOLLZOGENEN GESAMTINVESTITIONEN IN HÖHE VON 23,16 MIO. €³

Aktuelle Beteiligungsunternehmen		Exitunternehmen	
ISARNA	13,91	SOVICELL	2,37
BIOCRATES	1,03	ETKON	1,97
AFFIRIS	1,00	IDENT TECHNOLOGY	1,88
		PROTAGEN	0,75
		VIROLOGIK	0,25
Vollzogene Investitionen	15,94	Vollzogene Investitionen	7,22

¹ befindet sich in Liquidation

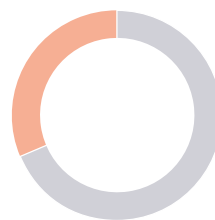
² Für Investitionen in Beteiligungsunternehmen steht lediglich das um Provisionen, Fondsnebenkosten, Transaktionskosten und laufende Kosten bereinigte Fondskapital zur Verfügung.

³ Die Investitionsbeträge beziehen sich auf die Höhe der Investition des Fonds einschließlich der von der Fondsgesellschaft verbindlich zugesagten Leistungen. Anschaffungsnebenkosten und sonstige Transaktionskosten sind nicht berücksichtigt. Die Höhe des Investitionsbetrags vermittelt keine Aussage über den aktuellen Wert der von der Fondsgesellschaft gehaltenen Beteiligung.

SUMME DER GESAMTINVESTITIONEN
(INKL. EXITS) IN MIO. €

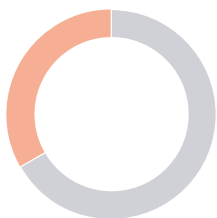
23,16

VERTEILUNG DER GESAMTINVESTITIONEN
IN MIO. € NACH EXITS & AKTUELLEN
BETEILIGUNGEN



AKTUELLE BETEILIGUNGEN	15,94
EXITS	7,22

BRANCHENVERTEILUNG DER AKTUELLEN BETEILIGUNGSUNTERNEHMEN

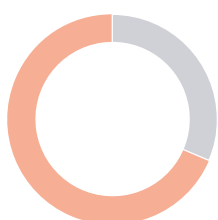


BIOTECHNOLOGIE

MEDIZINTECHNIK

- Automatisierungstechnik / Robotik
- Biotechnologie
- Informations-/Kommunikationstechnologie
- Material- und Umwelttechnik
- Medizintechnik

INVESTMENTS IN EXITUNTERNEHMEN &
AUSSCHÜTTUNGEN HIERAUS IN MIO. €



INVESTMENTS **7,22**

AUSSCHÜTTUNGEN **15,69**

SUMME DER AUSSCHÜTTUNGEN AN ANLEGER
IN MIO. €

15,69

MIG FONDS 2

MIG GmbH & Co. Fonds 2 KG

GRUNDLEGENDE ANGABEN ZUM FONDS

Fondslaufzeit	31.12.2032
Vollständige Platzierung	Dezember 2005
Anlageform	Ratierliche Zahlung möglich
Fondsvolumen bei Ausplatzierung ¹	50 Mio. €
Einzahlungsstand ²	28,5 Mio. €

VERTEILUNG DER VOLLZOGENEN GESAMTINVESTITIONEN IN HÖHE VON 18,06 MIO. €³

Aktuelle Beteiligungsunternehmen		Exitunternehmen	
ISARNA	8,74	SUPPREMOL	1,08
BIOCRATES	3,21	SUNHILL TECHNOLOGIES	0,79
EFFICIENT ENERGY	2,24	VIROLOGIK	0,71
EVERLIFE (NOVEMBER)	0,51	IDENT TECHNOLOGY	0,13
IQM FINLAND	0,30	ETKON	0,11
GWA HYGIENE	0,24		
Vollzogene Investitionen	15,25	Vollzogene Investitionen	2,81

¹ Für Investitionen in Beteiligungsunternehmen steht lediglich das um Provisionen, Fondsnebenkosten, Transaktionskosten und laufende Kosten bereinigte Fondskapital zur Verfügung.

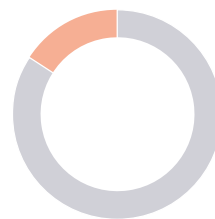
² ohne Berücksichtigung von etwaigen Agio-Zahlungen

³ Die Investitionsbeträge beziehen sich auf die Höhe der Investition des Fonds einschließlich der von der Fondsgesellschaft verbindlich zugesagten Leistungen. Anschaffungsnebenkosten und sonstige Transaktionskosten sind nicht berücksichtigt. Die Höhe des Investitionsbetrags vermittelt keine Aussage über den aktuellen Wert der von der Fondsgesellschaft gehaltenen Beteiligung.

SUMME DER GESAMTINVESTITIONEN
(INKL. EXITS) IN MIO. €

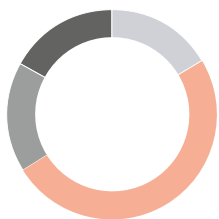
18,06

VERTEILUNG DER GESAMTINVESTITIONEN
IN MIO. € NACH EXITS & AKTUELLEN
BETEILIGUNGEN



AKTUELLE BETEILIGUNGEN	15,25
EXITS	2,81

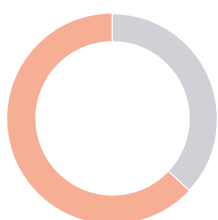
BRANCHENVERTEILUNG DER AKTUELLEN BETEILIGUNGSUNTERNEHMEN



BIOTECHNOLOGIE
INFORM.-/KOMM. TECHNOLOGIE
MATERIAL- UND UMWELTTECHNIK
MEDIZINTECHNIK

- Automatisierungstechnik / Robotik
- Biotechnologie
- Informations-/Kommunikationstechnologie
- Material- und Umwelttechnik
- Medizintechnik

INVESTMENTS IN EXITUNTERNEHMEN &
AUSSCHÜTTUNGEN HIERAUS IN MIO. €



INVESTMENTS	2,81
AUSSCHÜTTUNGEN	4,74

SUMME DER AUSSCHÜTTUNGEN AN ANLEGER
IN MIO. €

4,74

MIG FONDS 3

MIG GmbH & Co. Fonds 3 KG i.L.

GRUNDLEGENDE ANGABEN ZUM FONDS

Fondslaufzeit ¹	31.12.2015
Vollständige Platzierung	Dezember 2007
Anlageform	Einmalanlage
Fondsvolumen bei Ausplatzierung ²	50 Mio. €

VERTEILUNG DER VOLLZOGENEN GESAMTINVESTITIONEN IN HÖHE VON 35,69 MIO. €³

Aktuelle Beteiligungsunternehmen		Exitunternehmen	
AFFIRIS	7,00	BRAIN	7,52
BIOCRATES	4,63	GANYMED PHARMACEUTICALS	5,00
ISARNA	3,54	PROTAGEN	3,21
		IDENT TECHNOLOGY	2,22
		VIROLOGIK	1,37
		CERBOMED	0,90
		ETKON	0,29
Vollzogene Investitionen	15,18	Vollzogene Investitionen	20,52

¹ befindet sich in Liquidation

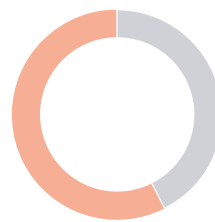
² Für Investitionen in Beteiligungsunternehmen steht lediglich das um Provisionen, Fondsnebenkosten, Transaktionskosten und laufende Kosten bereinigte Fondskapital zur Verfügung.

³ Die Investitionsbeträge beziehen sich auf die Höhe der Investition des Fonds einschließlich der von der Fondsgesellschaft verbindlich zugesagten Leistungen. Anschaffungsnebenkosten und sonstige Transaktionskosten sind nicht berücksichtigt. Die Höhe des Investitionsbetrags vermittelt keine Aussage über den aktuellen Wert der von der Fondsgesellschaft gehaltenen Beteiligung.

SUMME DER GESAMTINVESTITIONEN
(INKL. EXITS) IN MIO. €

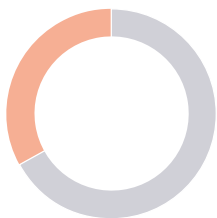
35,69

VERTEILUNG DER GESAMTINVESTITIONEN
IN MIO. € NACH EXITS & AKTUELLEN
BETEILIGUNGEN



AKTUELLE BETEILIGUNGEN	15,18
EXITS	20,52

BRANCHENVERTEILUNG DER AKTUELLEN BETEILIGUNGSUNTERNEHMEN

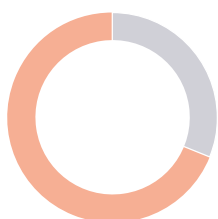


BIOTECHNOLOGIE

MEDIZINTECHNIK

- Automatisierungstechnik / Robotik
- Biotechnologie
- Informations-/Kommunikationstechnologie
- Material- und Umwelttechnik
- Medizintechnik

INVESTMENTS IN EXITUNTERNEHMEN &
AUSSCHÜTTUNGEN HIERAUS IN MIO. €



INVESTMENTS 20,52

AUSSCHÜTTUNGEN 38,66

SUMME DER AUSSCHÜTTUNGEN AN ANLEGER
IN MIO. €

38,66

MIG FONDS 4

MIG GmbH & Co. Fonds 4 KG

GRUNDLEGENDE ANGABEN ZUM FONDS

Fondslaufzeit	31.12.2032
Vollständige Platzierung	Dezember 2007
Anlageform	Ratierliche Zahlung möglich
Fondsvolumen bei Ausplatzierung ¹	100 Mio. €
Einzahlungsstand ²	54,0 Mio. €

VERTEILUNG DER VOLLZOGENEN GESAMTINVESTITIONEN IN HÖHE VON 31,11 MIO. €³

Aktuelle Beteiligungsunternehmen		Exitunternehmen	
ISARNA	11,56	CERBOMED	5,04
BIOCRATES	4,93	SUPPREMOL	2,39
EFFICIENT ENERGY	2,24	SUNHILL TECHNOLOGIES	0,79
AFFIRIS	1,33	BRAIN	0,71
EVERLIFE (NOVEMBER)	0,51	IDENT TECHNOLOGY	0,11
LIVA HEALTHCARE	0,50		
IQM FINLAND	0,50		
GWA HYGIENE	0,49		
Vollzogene Investitionen	22,06	Vollzogene Investitionen	9,05

¹ Für Investitionen in Beteiligungsunternehmen steht lediglich das um Provisionen, Fondsnebenkosten, Transaktionskosten und laufende Kosten bereinigte Fondskapital zur Verfügung.

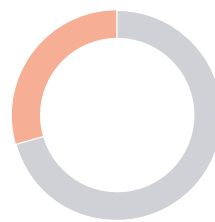
² ohne Berücksichtigung von etwaigen Agio-Zahlungen

³ Die Investitionsbeträge beziehen sich auf die Höhe der Investition des Fonds einschließlich der von der Fondsgesellschaft verbindlich zugesagten Leistungen. Anschaffungsnebenkosten und sonstige Transaktionskosten sind nicht berücksichtigt. Die Höhe des Investitionsbetrags vermittelt keine Aussage über den aktuellen Wert der von der Fondsgesellschaft gehaltenen Beteiligung.

**SUMME DER GESAMTINVESTITIONEN
(INKL. EXITS) IN MIO. €**

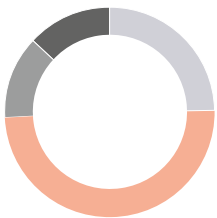
31,11

**VERTEILUNG DER GESAMTINVESTITIONEN
IN MIO. € NACH EXITS & AKTUELLEN
BETEILIGUNGEN**



AKTUELLE BETEILIGUNGEN	22,06
EXITS	9,05

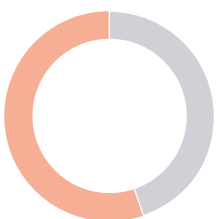
BRANCHENVERTEILUNG DER AKTUELLEN BETEILIGUNGSUNTERNEHMEN



BIOTECHNOLOGIE
INFORM.-/KOMM. TECHNOLOGIE
MATERIAL- UND UMWELTTECHNIK
MEDIZINTECHNIK

- Automatisierungstechnik / Robotik
- Biotechnologie
- Informations-/Kommunikationstechnologie
- Material- und Umwelttechnik
- Medizintechnik

**INVESTMENTS IN EXITUNTERNEHMEN &
AUSSCHÜTTUNGEN HIERAUS IN MIO. €**



INVESTMENTS	9,05
AUSSCHÜTTUNGEN	11,05

**SUMME DER AUSSCHÜTTUNGEN AN ANLEGER
IN MIO. €**

11,05

MIG FONDS 5

MIG GmbH & Co. Fonds 5 KG i.L.

GRUNDLEGENDE ANGABEN ZUM FONDS

Fondslaufzeit ¹	31.12.2018
Vollständige Platzierung	Dezember 2008
Anlageform	Einmalanlage
Fondsvolumen bei Ausplatzierung ²	72 Mio. €

VERTEILUNG DER VOLLZOGENEN GESAMTINVESTITIONEN IN HÖHE VON 55,21 MIO. € ³

Aktuelle Beteiligungsunternehmen		Exitunternehmen	
ISARNA	23,15	BRAIN	6,03
APK	3,42	GANYMED PHARMACEUTICALS	5,10
AFFIRIS	2,01	SUPPREMOL	4,50
INSTRUCTION	1,80	CERBOMED	2,73
BIOCRATES	1,14	CORIMMUN	1,71
ADVANCECOR	0,43	VIROLOGIK	1,63
		IDENT TECHNOLOGY	1,57
Vollzogene Investitionen	31,95	Vollzogene Investitionen	23,26

¹ befindet sich in Liquidation

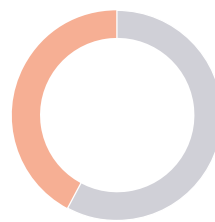
² Für Investitionen in Beteiligungsunternehmen steht lediglich das um Provisionen, Fondsnebenkosten, Transaktionskosten und laufende Kosten bereinigte Fondskapital zur Verfügung.

³ Die Investitionsbeträge beziehen sich auf die Höhe der Investition des Fonds einschließlich der von der Fondsgesellschaft verbindlich zugesagten Leistungen. Anschaffungsnebenkosten und sonstige Transaktionskosten sind nicht berücksichtigt. Die Höhe des Investitionsbetrags vermittelt keine Aussage über den aktuellen Wert der von der Fondsgesellschaft gehaltenen Beteiligung.

SUMME DER GESAMTINVESTITIONEN
(INKL. EXITS) IN MIO. €

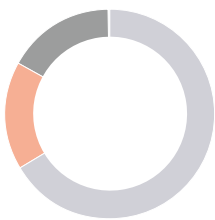
55,21

VERTEILUNG DER GESAMTINVESTITIONEN
IN MIO. € NACH EXITS & AKTUELLEN
BETEILIGUNGEN



AKTUELLE BETEILIGUNGEN	31,95
EXITS	23,26

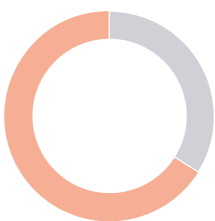
BRANCHENVERTEILUNG DER AKTUELLEN BETEILIGUNGSUNTERNEHMEN



BIOTECHNOLOGIE	<input type="checkbox"/>
MATERIAL- UND UMWELTTECHNIK	<input checked="" type="checkbox"/>
MEDIZINTECHNIK	<input checked="" type="checkbox"/>

- Automatisierungstechnik / Robotik
- Biotechnologie
- Informations-/Kommunikationstechnologie
- Material- und Umwelttechnik
- Medizintechnik

INVESTMENTS IN EXITUNTERNEHMEN &
AUSSCHÜTTUNGEN HIERAUS IN MIO. €



INVESTMENTS	23,26
AUSSCHÜTTUNGEN	45,98

SUMME DER AUSSCHÜTTUNGEN AN ANLEGER
IN MIO. €

45,98

MIG FONDS 6

MIG GmbH & Co. Fonds 6 KG

GRUNDLEGENDE ANGABEN ZUM FONDS

Fondslaufzeit	31.12.2035
Vollständige Platzierung	November 2008
Anlageform	Ratierliche Zahlung möglich
Fondsvolumen bei Ausplatzierung ¹	85 Mio. €
Einzahlungsstand ²	40,8 Mio. €

VERTEILUNG DER VOLLZOGENEN GESAMTINVESTITIONEN IN HÖHE VON 22,89 MIO. €³

Aktuelle Beteiligungsunternehmen		Exitunternehmen	
ISARNA	6,64	PROTAGEN	2,42
BIOCRATES	4,00	VIROLOGIK	1,46
AMSILK	2,51	SUNHILL TECHNOLOGIES	0,79
EFFICIENT ENERGY	1,84	GANYMED PHARMACEUTICALS	0,65
KONUX	1,34		
EVERLIFE (NOVEMBER)	0,51		
IQM FINLAND	0,50		
GWA HYGIENE	0,24		
Vollzogene Investitionen	17,58	Vollzogene Investitionen	5,31

¹ Für Investitionen in Beteiligungsunternehmen steht lediglich das um Provisionen, Fondsnebenkosten, Transaktionskosten und laufende Kosten bereinigte Fondskapital zur Verfügung.

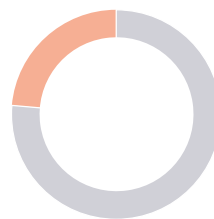
² ohne Berücksichtigung von etwaigen Agio-Zahlungen

³ Die Investitionsbeträge beziehen sich auf die Höhe der Investition des Fonds einschließlich der von der Fondsgesellschaft verbindlich zugesagten Leistungen. Anschaffungsnebenkosten und sonstige Transaktionskosten sind nicht berücksichtigt. Die Höhe des Investitionsbetrags vermittelt keine Aussage über den aktuellen Wert der von der Fondsgesellschaft gehaltenen Beteiligung.

SUMME DER GESAMTINVESTITIONEN
(INKL. EXITS) IN MIO. €

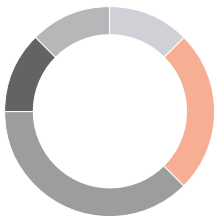
22,89

VERTEILUNG DER GESAMTINVESTITIONEN
IN MIO. € NACH EXITS & AKTUELLEN
BETEILIGUNGEN



AKTUELLE BETEILIGUNGEN	17,58
EXITS	5,31

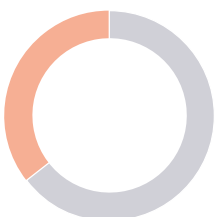
BRANCHENVERTEILUNG DER AKTUELLEN BETEILIGUNGSUNTERNEHMEN



AUTOMATISIERUNGSTECHNIK
BIOTECHNOLOGIE
INFORM.-/KOMM. TECHNOLOGIE
MATERIAL-/ UMWELTTECHNIK
MEDIZINTECHNIK

- Automatisierungstechnik / Robotik
- Biotechnologie
- Informations-/Kommunikationstechnologie
- Material- und Umwelttechnik
- Medizintechnik

INVESTMENTS IN EXITUNTERNEHMEN &
AUSSCHÜTTUNGEN HIERAUS IN MIO. €



INVESTMENTS	5,31
AUSSCHÜTTUNGEN	2,90

SUMME DER AUSSCHÜTTUNGEN AN ANLEGER
IN MIO. €

2,90

MIG FONDS 7

MIG GmbH & Co. Fonds 7 KG i.L.

GRUNDLEGENDE ANGABEN ZUM FONDS

Fondslaufzeit ¹	31.12.2018
Vollständige Platzierung	Juli 2009
Anlageform	Einmalanlage
Fondsvolumen bei Ausplatzierung ²	35 Mio. €

VERTEILUNG DER VOLLZOGENEN GESAMTINVESTITIONEN IN HÖHE VON 24,64 MIO. € ³

Aktuelle Beteiligungsunternehmen		Exitunternehmen	
APK	4,83	VIROLOGIK	1,63
BIONTECH	4,13	SUNHILL TECHNOLOGIES	0,34
OD-OS	3,74		
CERTGATE	2,60		
EFFICIENT ENERGY	2,43		
AFFIRIS	2,01		
INSTRUCTION	1,59		
AMSILK	1,36		
Vollzogene Investitionen	22,68	Vollzogene Investitionen	1,96

¹ befindet sich in Liquidation

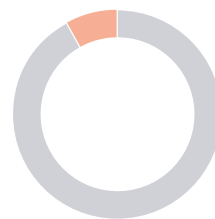
² Für Investitionen in Beteiligungsunternehmen steht lediglich das um Provisionen, Fondsnebenkosten, Transaktionskosten und laufende Kosten bereinigte Fondskapital zur Verfügung.

³ Die Investitionsbeträge beziehen sich auf die Höhe der Investition des Fonds einschließlich der von der Fondsgesellschaft verbindlich zugesagten Leistungen. Anschaffungsnebenkosten und sonstige Transaktionskosten sind nicht berücksichtigt. Die Höhe des Investitionsbetrags vermittelt keine Aussage über den aktuellen Wert der von der Fondsgesellschaft gehaltenen Beteiligung.

**SUMME DER GESAMTINVESTITIONEN
(INKL. EXITS) IN MIO. €**

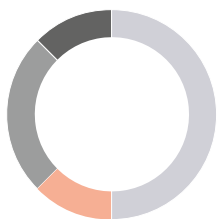
24,64

**VERTEILUNG DER GESAMTINVESTITIONEN
IN MIO. € NACH EXITS & AKTUELLEN
BETEILIGUNGEN**



AKTUELLE BETEILIGUNGEN	22,68
EXITS	1,96

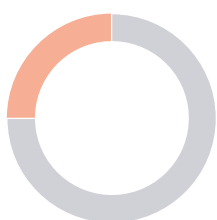
BRANCHENVERTEILUNG DER AKTUELLEN BETEILIGUNGSUNTERNEHMEN



BIOTECHNOLOGIE
INFORM.-/KOMM. TECHNOLOGIE
MATERIAL- UND UMWELTECHNIK
MEDIZINTECHNIK

- Automatisierungstechnik / Robotik
- Biotechnologie
- Informations-/Kommunikationstechnologie
- Material- und Umwelttechnik
- Medizintechnik

**INVESTMENTS IN EXITUNTERNEHMEN &
AUSSCHÜTTUNGEN HIERAUS IN MIO. €**



INVESTMENTS	1,96
AUSSCHÜTTUNGEN	0,65

**SUMME DER AUSSCHÜTTUNGEN AN ANLEGER
IN MIO. €**

0,65

MIG FONDS 8

MIG GmbH & Co. Fonds 8 KG

GRUNDLEGENDE ANGABEN ZUM FONDS

Fondslaufzeit	31.12.2036
Vollständige Platzierung	Mai 2010
Anlageform	Ratierliche Zahlung möglich
Fondsvolumen bei Ausplatzierung ¹	66 Mio. €
Einzahlungsstand ²	35,7 Mio. €

VERTEILUNG DER VOLLZOGENEN GESAMTINVESTITIONEN IN HÖHE VON 19,04 MIO. €³

Aktuelle Beteiligungsunternehmen		Exitunternehmen	
CERTGATE	5,13	PROTAGEN	2,42
BIOCRATES	4,44	VIROLOGIK	1,56
BIONTECH	1,99	SUPPREMOL	1,22
KONUX	1,09	SUNHILL TECHNOLOGIES	0,79
IQM FINLAND	0,40		
Vollzogene Investitionen	13,05	Vollzogene Investitionen	5,99

¹ Für Investitionen in Beteiligungsunternehmen steht lediglich das um Provisionen, Fondsnebenkosten, Transaktionskosten und laufende Kosten bereinigte Fondskapital zur Verfügung.

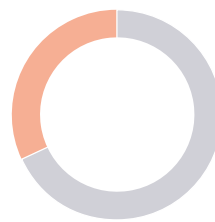
² ohne Berücksichtigung von etwaigen Agio-Zahlungen

³ Die Investitionsbeträge beziehen sich auf die Höhe der Investition des Fonds einschließlich der von der Fondsgesellschaft verbindlich zugesagten Leistungen. Anschaffungsnebenkosten und sonstige Transaktionskosten sind nicht berücksichtigt. Die Höhe des Investitionsbetrags vermittelt keine Aussage über den aktuellen Wert der von der Fondsgesellschaft gehaltenen Beteiligung.

SUMME DER GESAMTINVESTITIONEN
(INKL. EXITS) IN MIO. €

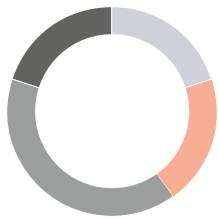
19,04

VERTEILUNG DER GESAMTINVESTITIONEN
IN MIO. € NACH EXITS & AKTUELLEN
BETEILIGUNGEN



AKTUELLE BETEILIGUNGEN	13,05
EXITS	5,99

BRANCHENVERTEILUNG DER AKTUELLEN BETEILIGUNGSUNTERNEHMEN



AUTOMATISIERUNGSTECHNIK

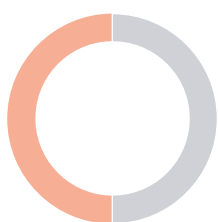
BIOTECHNOLOGIE

INFORM.-/KOMM. TECHNOLOGIE

MEDIZINTECHNIK

- Automatisierungstechnik / Robotik
- Biotechnologie
- Informations-/Kommunikationstechnologie
- Material- und Umwelttechnik
- Medizintechnik

INVESTMENTS IN EXITUNTERNEHMEN &
AUSSCHÜTTUNGEN HIERAUS IN MIO. €



INVESTMENTS **5,99**

AUSSCHÜTTUNGEN **5,95**

SUMME DER AUSSCHÜTTUNGEN AN ANLEGER
IN MIO. €

5,95

MIG FONDS 9

MIG GmbH & Co. Fonds 9 KG, ab 01.01.2020 i.L.

GRUNDLEGENDE ANGABEN ZUM FONDS

Fondslaufzeit	31.12.2019
Vollständige Platzierung	November 2010
Anlageform	Einmalanlage
Fondsvolumen bei Ausplatzierung ¹	80 Mio. €

VERTEILUNG DER VOLLZOGENEN GESAMTINVESTITIONEN IN HÖHE VON 59,88 MIO. € ²

Aktuelle Beteiligungsunternehmen		Exitunternehmen	
ISARNA	19,53	IDENT TECHNOLOGY	7,61
BIONTECH	7,01	NFON	4,01
INSTRUCTION	3,18	PDC BIOTECH	3,88
OD-OS	2,92	PROTAGEN	3,50
APK	2,01	VIROLOGIK	2,06
		CERBOMED	1,60
		SILTECTRA	1,51
		SUNHILL TECHNOLOGIES	1,08
Vollzogene Investitionen	34,64	Vollzogene Investitionen	25,24

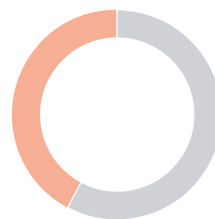
¹ Für Investitionen in Beteiligungsunternehmen steht lediglich das um Provisionen, Fondsnebenkosten, Transaktionskosten und laufende Kosten bereinigte Fondskapital zur Verfügung.

² Die Investitionsbeträge beziehen sich auf die Höhe der Investition des Fonds einschließlich der von der Fondsgesellschaft verbindlich zugesagten Leistungen. Anschaffungsnebenkosten und sonstige Transaktionskosten sind nicht berücksichtigt. Die Höhe des Investitionsbetrags vermittelt keine Aussage über den aktuellen Wert der von der Fondsgesellschaft gehaltenen Beteiligung.

SUMME DER GESAMTINVESTITIONEN
(INKL. EXITS) IN MIO. €

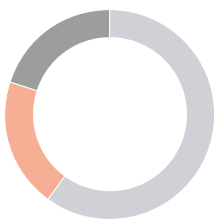
59,88

VERTEILUNG DER GESAMTINVESTITIONEN
IN MIO. € NACH EXITS & AKTUELLEN
BETEILIGUNGEN



AKTUELLE BETEILIGUNGEN	34,64
EXITS	25,24

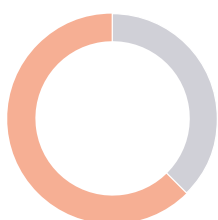
BRANCHENVERTEILUNG DER AKTUELLEN BETEILIGUNGSUNTERNEHMEN



BIOTECHNOLOGIE	<input type="checkbox"/>
MATERIAL- UND UMWELTTECHNIK	<input checked="" type="checkbox"/>
MEDIZINTECHNIK	<input checked="" type="checkbox"/>

- Automatisierungstechnik / Robotik
- Biotechnologie
- Informations-/Kommunikationstechnologie
- Material- und Umwelttechnik
- Medizintechnik

INVESTMENTS IN EXITUNTERNEHMEN &
AUSSCHÜTTUNGEN HIERAUS IN MIO. €



INVESTMENTS	25,24
AUSSCHÜTTUNGEN	41,78

SUMME DER AUSSCHÜTTUNGEN AN ANLEGER
IN MIO. €

41,78

MIG FONDS 10

MIG GmbH & Co. Fonds 10 KG

GRUNDLEGENDE ANGABEN ZUM FONDS

Fondslaufzeit	31.12.2034
Vollständige Platzierung	März 2012
Anlageform	Ratierliche Zahlung möglich
Fondsvolumen bei Ausplatzierung ¹	107 Mio. €
Einzahlungsstand ²	61,0 Mio. €

VERTEILUNG DER VOLLZOGENEN GESAMTINVESTITIONEN IN HÖHE VON 31,31 MIO. €³

Aktuelle Beteiligungsunternehmen		Exitunternehmen	
OD-OS	7,88	SILTECTRA	2,83
APK	7,87	NEXIGEN	2,04
CYNORA	4,38		
INSTRUCTION	4,17		
IQM FINLAND	1,15		
LIVA HEALTHCARE	1,00		
Vollzogene Investitionen	26,44	Vollzogene Investitionen	4,87

¹ Für Investitionen in Beteiligungsunternehmen steht lediglich das um Provisionen, Fondsnebenkosten, Transaktionskosten und laufende Kosten bereinigte Fondskapital zur Verfügung.

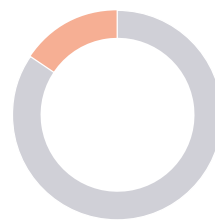
² ohne Berücksichtigung von etwaigen Agio-Zahlungen

³ Die Investitionsbeträge beziehen sich auf die Höhe der Investition des Fonds einschließlich der von der Fondsgesellschaft verbindlich zugesagten Leistungen. Anschaffungsnebenkosten und sonstige Transaktionskosten sind nicht berücksichtigt. Die Höhe des Investitionsbetrags vermittelt keine Aussage über den aktuellen Wert der von der Fondsgesellschaft gehaltenen Beteiligung.

SUMME DER GESAMTINVESTITIONEN
(INKL. EXITS) IN MIO. €

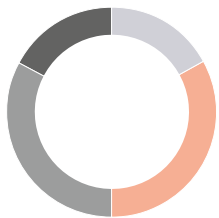
31,31

VERTEILUNG DER GESAMTINVESTITIONEN
IN MIO. € NACH EXITS & AKTUELLEN
BETEILIGUNGEN



AKTUELLE BETEILIGUNGEN	26,44
EXITS	4,87

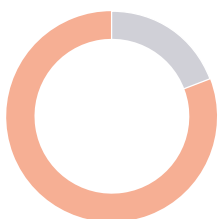
BRANCHENVERTEILUNG DER AKTUELLEN BETEILIGUNGSUNTERNEHMEN



BIOTECHNOLOGIE
INFORM.-/KOMM. TECHNOLOGIE
MATERIAL- UND UMWELTTECHNIK
MEDIZINTECHNIK

- Automatisierungstechnik / Robotik
- Biotechnologie
- Informations-/Kommunikationstechnologie
- Material- und Umwelttechnik
- Medizintechnik

INVESTMENTS IN EXITUNTERNEHMEN &
AUSSCHÜTTUNGEN HIERAUS IN MIO. €



INVESTMENTS	4,87
AUSSCHÜTTUNGEN	20,40

SUMME DER AUSSCHÜTTUNGEN AN ANLEGER
IN MIO. €

20,40

MIG FONDS 11

MIG GmbH & Co. Fonds 11 KG, ab 01.01.2021 i.L.

GRUNDLEGENDE ANGABEN ZUM FONDS

Fondslaufzeit	31.12.2020
Vollständige Platzierung	Dezember 2011
Anlageform	Einmalanlage
Fondsvolumen bei Ausplatzierung ¹	74 Mio. €

VERTEILUNG DER VOLLZOGENEN GESAMTINVESTITIONEN IN HÖHE VON 53,44 MIO. €²

Aktuelle Beteiligungsunternehmen		Exitunternehmen	
IMMATICS	12,66	CERBOMED	4,01
ISARNA	8,34	SUPPREMOL	2,62
AFFIRIS	5,41	CORIMMUN	2,02
INSTRUCTION	4,98	NEXIGEN	0,52
CERTGATE	3,14	NFON	0,48
APK	2,46	SUNHILL TECHNOLOGIES	0,30
CYNORA	1,40		
AMSILK	1,36		
OD-OS	1,32		
ADVANCECOR	1,21		
EFFICIENT ENERGY	1,20		
Vollzogene Investitionen	43,48	Vollzogene Investitionen	9,96

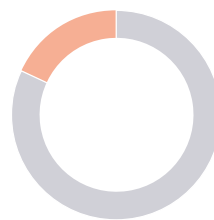
¹ Für Investitionen in Beteiligungsunternehmen steht lediglich das um Provisionen, Fondsnebenkosten, Transaktionskosten und laufende Kosten bereinigte Fondskapital zur Verfügung.

² Die Investitionsbeträge beziehen sich auf die Höhe der Investition des Fonds einschließlich der von der Fondsgesellschaft verbindlich zugesagten Leistungen. Anschaffungsnebenkosten und sonstige Transaktionskosten sind nicht berücksichtigt. Die Höhe des Investitionsbetrags vermittelt keine Aussage über den aktuellen Wert der von der Fondsgesellschaft gehaltenen Beteiligung.

**SUMME DER GESAMTINVESTITIONEN
(INKL. EXITS) IN MIO. €**

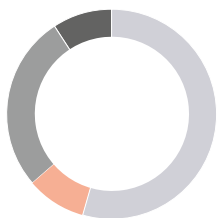
53,44

**VERTEILUNG DER GESAMTINVESTITIONEN
IN MIO. € NACH EXITS & AKTUELLEN
BETEILIGUNGEN**



AKTUELLE BETEILIGUNGEN	43,48
EXITS	9,96

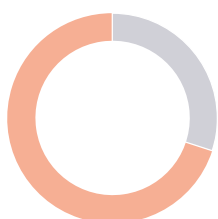
BRANCHENVERTEILUNG DER AKTUELLEN BETEILIGUNGSUNTERNEHMEN



BIOTECHNOLOGIE
INFORM.-/KOMM. TECHNOLOGIE
MATERIAL- UND UMWELTECHNIK
MEDIZINTECHNIK

- Automatisierungstechnik / Robotik
- Biotechnologie
- Informations-/Kommunikationstechnologie
- Material- und Umwelttechnik
- Medizintechnik

**INVESTMENTS IN EXITUNTERNEHMEN &
AUSSCHÜTTUNGEN HIERAUS IN MIO. €**



INVESTMENTS	9,60
AUSSCHÜTTUNGEN	22,70

**SUMME DER AUSSCHÜTTUNGEN AN ANLEGER
IN MIO. €**

22,70

MIG FONDS 12

MIG GmbH & Co. Fonds 12 geschlossene Investment-KG

GRUNDLEGENDE ANGABEN ZUM FONDS

Fondslaufzeit	31.12.2035
Vollständige Platzierung	Juli 2014
Anlageform	Ratierliche Zahlung möglich
Fondsvolumen bei Ausplatzierung ¹	120 Mio. €
Einzahlungsstand ²	70,5 Mio. €

VERTEILUNG DER VOLLZOGENEN GESAMTINVESTITIONEN IN HÖHE VON 37,29 MIO. €³

Aktuelle Beteiligungsunternehmen		Exitunternehmen	
AFFIRIS	6,18	CERBOMED	2,63
INSTRUCTION	5,44	SILTECTRA	2,00
CERTGATE	4,86	NEXIGEN	1,84
FUTURE CARBON	4,61	SUPPREMOL	1,36
ADVANCECOR	3,00	GANYMED PHARMACEUTICALS	0,65
AMSILK	2,50	ERFIS	0,29
NAVVIS	1,93		
Vollzogene Investitionen	28,52	Vollzogene Investitionen	8,77

¹ Für Investitionen in Beteiligungsunternehmen steht lediglich das um Provisionen, Fondsnebenkosten, Transaktionskosten und laufende Kosten bereinigte Fondskapital zur Verfügung.

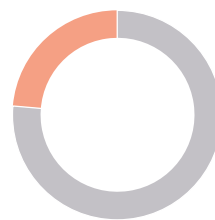
² ohne Berücksichtigung von etwaigen Agio-Zahlungen

³ Die Investitionsbeträge beziehen sich auf die Höhe der Investition des Fonds einschließlich der von der Fondsgesellschaft verbindlich zugesagten Leistungen. Anschaffungsnebenkosten und sonstige Transaktionskosten sind nicht berücksichtigt. Die Höhe des Investitionsbetrags vermittelt keine Aussage über den aktuellen Wert der von der Fondsgesellschaft gehaltenen Beteiligung.

SUMME DER GESAMTINVESTITIONEN
(INKL. EXITS) IN MIO. €

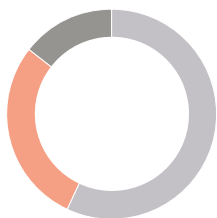
37,29

VERTEILUNG DER GESAMTINVESTITIONEN
IN MIO. € NACH EXITS & AKTUELLEN
BETEILIGUNGEN



AKTUELLE BETEILIGUNGEN	28,52
EXITS	8,77

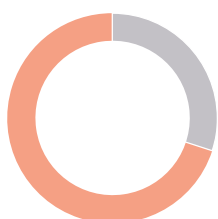
BRANCHENVERTEILUNG DER AKTUELLEN BETEILIGUNGSUNTERNEHMEN



BIOTECHNOLOGIE	<input type="checkbox"/>
INFORM.-/KOMM. TECHNOLOGIE	<input checked="" type="checkbox"/>
MATERIAL- UND UMWELTECHNIK	<input checked="" type="checkbox"/>

- Automatisierungstechnik / Robotik
- Biotechnologie
- Informations-/Kommunikationstechnologie
- Material- und Umwelttechnik
- Medizintechnik

INVESTMENTS IN EXITUNTERNEHMEN &
AUSSCHÜTTUNGEN HIERAUS IN MIO. €



INVESTMENTS	8,77
AUSSCHÜTTUNGEN	20,30

SUMME DER AUSSCHÜTTUNGEN AN ANLEGER
IN MIO. €

20,30

MIG FONDS 13

MIG GmbH & Co. Fonds 13 geschlossene Investment-KG

GRUNDLEGENDE ANGABEN ZUM FONDS

Fondslaufzeit	31.12.2021
Vollständige Platzierung	Juli 2014
Anlageform	Einmalanlage
Fondsvolumen bei Ausplatzierung ¹	90 Mio. €

VERTEILUNG DER VOLLZOGENEN GESAMTINVESTITIONEN IN HÖHE VON 65,48 MIO. € ²

Aktuelle Beteiligungsunternehmen		Exitunternehmen	
ISARNA	16,77	SUPPREMOL	3,83
INSTRUCTION	7,22	CERBOMED	3,17
APK	7,17	GANYMED PHARMACEUTICALS	2,58
AFFIRIS	6,07	PROTAGEN	2,10
CYNORA	2,87	SILTECTRA	2,04
EFFICIENT ENERGY	2,39	NEXIGEN	1,20
FUTURE CARBON	1,82	ERFIS	0,62
IMMATICS	1,39	BRAIN	0,60
LXP	1,33		
AMSILK	1,30		
ADVANCECOR	1,00		
Vollzogene Investitionen	49,34	Vollzogene Investitionen	16,14

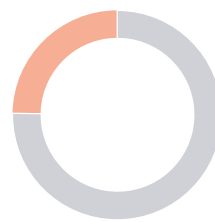
¹ Für Investitionen in Beteiligungsunternehmen steht lediglich das um Provisionen, Fondsnebenkosten, Transaktionskosten und laufende Kosten bereinigte Fondskapital zur Verfügung.

² Die Investitionsbeträge beziehen sich auf die Höhe der Investition des Fonds einschließlich der von der Fondsgesellschaft verbindlich zugesagten Leistungen. Anschaffungsnebenkosten und sonstige Transaktionskosten sind nicht berücksichtigt. Die Höhe des Investitionsbetrags vermittelt keine Aussage über den aktuellen Wert der von der Fondsgesellschaft gehaltenen Beteiligung.

SUMME DER GESAMTINVESTITIONEN
(INKL. EXITS) IN MIO. €

65,48

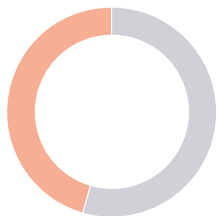
VERTEILUNG DER GESAMTINVESTITIONEN
IN MIO. € NACH EXITS & AKTUELLEN
BETEILIGUNGEN



AKTUELLE BETEILIGUNGEN **49,34**

EXITS **16,14**

BRANCHENVERTEILUNG DER AKTUELLEN BETEILIGUNGSUNTERNEHMEN

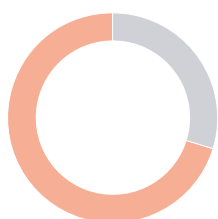


BIOTECHNOLOGIE

MATERIAL- UND UMWELTTECHNIK

- Automatisierungstechnik / Robotik
- Biotechnologie
- Informations-/Kommunikationstechnologie
- Material- und Umwelttechnik
- Medizintechnik

INVESTMENTS IN EXITUNTERNEHMEN &
AUSSCHÜTTUNGEN HIERAUS IN MIO. €



INVESTMENTS **16,14**

AUSSCHÜTTUNGEN **38,08**

SUMME DER AUSSCHÜTTUNGEN AN ANLEGER
IN MIO. €

38,08

MIG FONDS 14

MIG GmbH & Co. Fonds 14 geschlossene Investment-KG

GRUNDLEGENDE ANGABEN ZUM FONDS

Fondslaufzeit	31.12.2029
Vollständige Platzierung	Dezember 2018
Anlageform	Teilzahlung möglich
Fondsvolumen bei Ausplatzierung ¹	75,8 Mio. €
Einzahlungsstand ²	48,5 Mio. €

VERTEILUNG DER VOLLZOGENEN GESAMTINVESTITIONEN IN HÖHE VON 15,39 MIO. € ³

Aktuelle Beteiligungsunternehmen		Exitunternehmen	
NAVVIS	3,52		
KONUX	3,35		
KEWAZO	2,40		
EVERLIFE (NOVEMBER)	1,54		
LIVA HEALTHCARE	1,50		
IQM FINLAND	1,15		
GWA HYGIENE	0,98		
WEALTHPILOT	0,95		
Vollzogene Investitionen	15,39	Vollzogene Investitionen	0,00

¹ Für Investitionen in Beteiligungsunternehmen steht lediglich das um Provisionen, Fondsnebenkosten, Transaktionskosten und laufende Kosten bereinigte Fondskapital zur Verfügung.

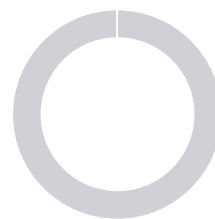
² ohne Berücksichtigung von etwaigen Agio-Zahlungen

³ Die Investitionsbeträge beziehen sich auf die Höhe der Investition des Fonds einschließlich der von der Fondsgesellschaft verbindlich zugesagten Leistungen. Anschaffungsnebenkosten und sonstige Transaktionskosten sind nicht berücksichtigt. Die Höhe des Investitionsbetrags vermittelt keine Aussage über den aktuellen Wert der von der Fondsgesellschaft gehaltenen Beteiligung.

SUMME DER GESAMTINVESTITIONEN
(INKL. EXITS) IN MIO. €

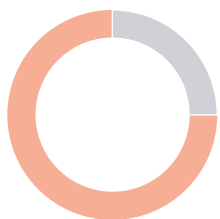
15,39

VERTEILUNG DER GESAMTINVESTITIONEN
IN MIO. € NACH EXITS & AKTUELLEN
BETEILIGUNGEN



AKTUELLE BETEILIGUNGEN	15,39
EXITS	0,00

BRANCHENVERTEILUNG DER AKTUELLEN BETEILIGUNGSUNTERNEHMEN



AUTOMATISIERUNGSTECHNIK

INFORM.-/KOMM. TECHNOLOGIE

- Automatisierungstechnik / Robotik
- Biotechnologie
- Informations-/Kommunikationstechnologie
- Material- und Umwelttechnik
- Medizintechnik

SUMME DER AUSSCHÜTTUNGEN AN ANLEGER IN MIO. €

BISLANG KEINE

MIG FONDS 15

MIG GmbH & Co. Fonds 15 geschlossene Investment-KG

GRUNDLEGENDE ANGABEN ZUM FONDS

Fondslaufzeit	31.12.2025
Vollständige Platzierung	Dezember 2016
Anlageform	Einmalanlage
Fondsvolumen bei Ausplatzierung ¹	80 Mio. €

VERTEILUNG DER VOLLZOGENEN GESAMTINVESTITIONEN IN HÖHE VON 57,64 MIO. € ²

Aktuelle Beteiligungsunternehmen		Exitunternehmen	
AFFIRIS	12,81	SILTECTRA	4,35
APK	9,95		
CYNORA	8,31		
EFFICIENT ENERGY	5,76		
NAVVIS	5,55		
LXP	4,05		
HEMOVENT	3,70		
KONUX	3,16		
Vollzogene Investitionen	53,29	Vollzogene Investitionen	4,35

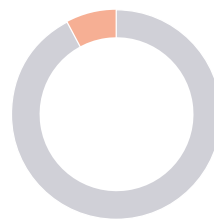
¹ Für Investitionen in Beteiligungsunternehmen steht lediglich das um Provisionen, Fondsnebenkosten, Transaktionskosten und laufende Kosten bereinigte Fondskapital zur Verfügung.

² Die Investitionsbeträge beziehen sich auf die Höhe der Investition des Fonds einschließlich der von der Fondsgesellschaft verbindlich zugesagten Leistungen. Anschaffungsnebenkosten und sonstige Transaktionskosten sind nicht berücksichtigt. Die Höhe des Investitionsbetrags vermittelt keine Aussage über den aktuellen Wert der von der Fondsgesellschaft gehaltenen Beteiligung.

SUMME DER GESAMTINVESTITIONEN
(INKL. EXITS) IN MIO. €

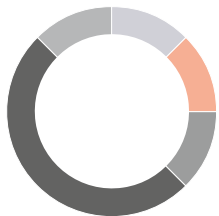
57,64

VERTEILUNG DER GESAMTINVESTITIONEN
IN MIO. € NACH EXITS & AKTUELLEN
BETEILIGUNGEN



AKTUELLE BETEILIGUNGEN	53,29
EXITS	4,35

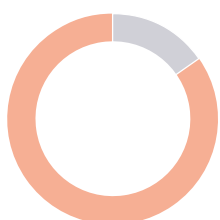
BRANCHENVERTEILUNG DER AKTUELLEN BETEILIGUNGSUNTERNEHMEN



AUTOMATISIERUNGSTECHNIK
BIOTECHNOLOGIE
INFORM.-/KOMM. TECHNOLOGIE
MATERIAL-/ UMWELTTECHNIK
MEDIZINTECHNIK

- Automatisierungstechnik / Robotik
- Biotechnologie
- Informations-/Kommunikationstechnologie
- Material- und Umwelttechnik
- Medizintechnik

INVESTMENTS IN EXITUNTERNEHMEN &
AUSSCHÜTTUNGEN HIERAUS IN MIO. €



INVESTMENTS	4,35
AUSSCHÜTTUNGEN	24,10

SUMME DER AUSSCHÜTTUNGEN AN ANLEGER
IN MIO. €

24,10

MIG FONDS 16

MIG GmbH & Co. Fonds 16 geschlossene Investment-KG

GRUNDLEGENDE ANGABEN ZUM FONDS

Fondslaufzeit	31.12.2032
Vollständige Platzierung	Derzeit in Platzierung
Anlageform	Einmalanlage/Capital Call
Geplantes Fondsvolumen ¹	100 Mio. €
Einzahlungsstand ²	3,9 Mio. €

VERTEILUNG DER VOLLZOGENEN GESAMTINVESTITIONEN IN HÖHE VON 0,95 MIO. €³

Aktuelle Beteiligungsunternehmen		Exitunternehmen	
WEALTHPILOT	0,95		
Vollzogene Investitionen	0,95	Vollzogene Investitionen	0,00

¹ Bei vollständiger Ausnutzung der Überzeichnungsreserven 160 Mio. €. Für Investitionen in Beteiligungsunternehmen steht lediglich das um Provisionen, Fondsnebenkosten, Transaktionskosten und laufende Kosten bereinigte Fondskapital zur Verfügung.

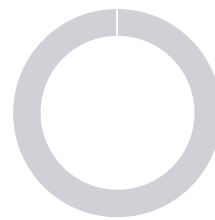
² ohne Berücksichtigung von etwaigen Agio-Zahlungen

³ Die Investitionsbeträge beziehen sich auf die Höhe der Investition des Fonds einschließlich der von der Fondsgesellschaft verbindlich zugesagten Leistungen. Anschaffungsnebenkosten und sonstige Transaktionskosten sind nicht berücksichtigt. Die Höhe des Investitionsbetrags vermittelt keine Aussage über den aktuellen Wert der von der Fondsgesellschaft gehaltenen Beteiligung.

SUMME DER GESAMTINVESTITIONEN
(INKL. EXITS) IN MIO. €

0,95

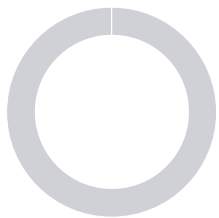
VERTEILUNG DER GESAMTINVESTITIONEN
IN MIO. € NACH EXITS & AKTUELLEN
BETEILIGUNGEN



AKTUELLE BETEILIGUNGEN **0,95**

EXITS **0,00**

BRANCHENVERTEILUNG DER AKTUELLEN BETEILIGUNGSUNTERNEHMEN



INFORM.-/KOMM. TECHNOLOGIE

- Automatisierungstechnik / Robotik
- Biotechnologie
- Informations-/Kommunikationstechnologie
- Material- und Umwelttechnik
- Medizintechnik

SUMME DER AUSSCHÜTTUNGEN AN ANLEGER IN MIO. €

BISLANG KEINE

Handelnde Gesellschaften

Seiten 48-51

Überblick der handelnden Gesellschaften der MIG Fonds

HANDELNDE GESELLSCHAFTEN

MIG Fonds investieren privates Beteiligungskapital in innovative Unternehmen zur Entwicklung bahnbrechender Technologien oder Produkte in Deutschland und Österreich mit hohem Nachhaltigkeitsfaktor. Die handelnden Gesellschaften dahinter sind vor allem die MIG Verwaltungs AG mit ihrer Tochtergesellschaft MIG Service GmbH sowie die HMW Gruppe. Deren Aufgabenverteilung wird im Folgenden erläutert.

MIG Verwaltungs AG:
Portfoliomanagement und Kapitalverwaltungsgesellschaft sowie Initiatorin der MIG Fonds 1-6

Vorstände:

- › Michael Motschmann
- › Jürgen Kosch
- › Dr. Matthias Kromayer
- › Kristian Schmidt-Garve

MIG Verwaltungs AG

Die MIG Verwaltungs AG steht für das aktive, unternehmerisch geprägte Portfoliomanagement der MIG Fonds – ein exklusiv betriebenes Management mit einem globalen Netzwerk. Die MIG Verwaltungs AG ist eine Aktiengesellschaft deutschen Rechts und im Handelsregister des Amtsgerichts München unter HRB 154320 eingetragen. Tag der ersten Eintragung war der 20.10.2004. Das Grundkapital beträgt EUR 125.000,00 und ist vollständig eingezahlt. Der Vorstand der MIG Verwaltungs AG besteht aus den Herren Michael Motschmann (geb. 1957), Jürgen Kosch (geb. 1963), Dr. Matthias Kromayer (geb. 1965) und Kristian Schmidt-Garve (geb. 1971).

Michael Motschmann

Herr Motschmann ist seit mehr als 30 Jahren als Unternehmer tätig und hat in dieser Zeit mehrere Unternehmen im In- und Ausland aktiv bei deren Gründung und Aufbau begleitet. Er verfügt über langjährige Leitungserfahrung in Asset- und Fondsmanagementgesellschaften sowie im Private-Equity- und Venture-Capital-Bereich. Michael Motschmann ist Kaufmann.

Jürgen Kosch

Herr Kosch verfügt über langjährige Erfahrung als Unternehmer und Business Angel in der

Software-Branche sowie als Investmentmanager. Herr Kosch ist Dipl.-Ing. Elektrotechnik (TU München).

Dr. Matthias Kromayer

Durch seine Tätigkeit als Unternehmensberater in verschiedenen Branchen mit Schwerpunkt Life Sciences sowie als Unternehmer vereint Herr Dr. Matthias Kromayer eine langjährige Erfahrung beim Aufbau und der Führung von Unternehmen mit wissenschaftlichem Verständnis für Technologien, Produkte und Märkte der Life-Sciences-Industrie. Herr Dr. Kromayer ist Dipl.-Biol. und Dr. rer. nat. (LMU München).

Kristian Schmidt-Garve

Herr Schmidt-Garve verfügt über langjährige Erfahrung als Rechtsanwalt und Justiziar im Bereich Medien- und Lizenzrecht sowie als Investmentmanager. Herr Schmidt-Garve studierte Jura an der FU Berlin und absolvierte zusätzlich einen „Master of Laws“ an der Kyushu University in Japan.

HMW Emissionshaus AG

Die HMW Emissionshaus AG konzipiert moderne Vermögensanlagen für aktives Beteiligungskapital und ermöglicht dem Anleger eine sinnvolle Investition entsprechend seiner >



RUND 60.000 ANLEGER AUS DEUTSCHLAND & ÖSTERREICH



MIG Verwaltungs AG
Portfoliomanagement /
Kapitalverwaltungsgesellschaft



MIG Service GmbH
Anlegerverwaltung



HMW Emissionshaus AG
Konzeption



HMW Innovations AG | HMW Fundraising GmbH
Fundraising und Vertriebskoordination

BETEILIGUNGSUNTERNEHMEN AUS FÜNF INNOVATIONSBRANCHEN



Automatisierungstechnik /
Robotik



Biotechnologie



Material-und
Umwelttechnik



Medizintechnik



Informations-/
Kommunikationstechnologie

HMW Emissionshaus AG:

Konzeption der MIG Fonds, Initiatorin und Prospektverantwortliche der MIG Fonds 7-16

Vorstand:
Dr. Matthias Hallweger

HMW Innovations AG:

Fundraising und Vertriebskoordination

Vorstand:
Dr. Matthias Hallweger

HMW Fundraising GmbH:

Fundraising und Vertriebskoordination (MIG Fonds 16)

Geschäftsführer:
Dr. Matthias Hallweger

MIG Service GmbH:

Anlegerverwaltung

Geschäftsführer:
Nicolaus Freiherr von Miltitz

MIG Komplementär GmbH:

Komplementärin der MIG Fonds 1 bis 6

Geschäftsführer:
Dr. Rolf Eckhard

> individuellen Vermögenslage und dem eigenen Risikoprofil.

Die HMW Emissionshaus AG ist seit dem MIG Fonds 7 für die Konzeption der MIG Fonds verantwortlich und löste als Initiatorin der MIG Fonds die MIG Verwaltungs AG ab.

Die HMW Emissionshaus AG ist eine Aktiengesellschaft deutschen Rechts mit Sitz in Pullach und im Handelsregister des Amtsgerichts München unter HRB 171602 eingetragen. Tag der ersten Eintragung war der 08.01.2008. Das Grundkapital beträgt EUR 100.000,00 und ist vollständig eingezahlt.

Die Aktionäre der Gesellschaft sind: Herr Dr. Matthias Hallweger (mehr als 25 % der Aktien), Michael Motschmann, Jasmin Schleitzer-Motschmann, Benjamin Motschmann, Dominik Motschmann.

Dr. Matthias Hallweger

Alleiniger Vorstand der HMW Emissionshaus AG ist Herr Dr. Matthias Hallweger (geb. 1968). Dr. Matthias Hallweger absolvierte seine juristische Ausbildung in Deutschland und den USA und ist Autor zahlreicher Veröffentlichungen zu rechtlichen und finanzwirtschaftlichen Themen.

Herr Dr. Hallweger ist Fachanwalt für Handels- und Gesellschaftsrecht und war mehr als zehn Jahre als Rechtsanwalt in diesem Bereich tätig. Herr Dr. Hallweger leitete über Jahre als geschäftsführender Gesellschafter eine Wirtschaftskanzlei.

An der Universität Augsburg, der Hochschule München für angewandte Wissenschaften und in England übte Herr Dr. Hallweger wissenschaftliche Lehrtätigkeiten aus.

Herr Dr. Hallweger vereint langjährige Erfahrung in der rechtlichen und finanzwirtschaftlichen Konzeption zahlreicher Vermögensanlagen mit eigenständiger unternehmerischer Verantwortung, insbesondere der Leitung des Vertriebs von Vermögensanlagen.

**HMW Innovations AG
HMW Fundraising GmbH**

Die HMW Innovations AG und die HMW Fundraising GmbH mobilisieren mit ihren Finanzexperten und Anlegern das Fundraising für Beteiligungskapital – für nachhaltige Investitionen, überzeugende Renditechancen und den eigenen Beitrag zum Wandel der Industrie. Die MIG Fonds 1-15 haben die Aufgaben der Vertriebskoordination und Eigenkapitalplatzierung der HMW Innovations AG, der MIG Fonds 16 an die HMW Fundraising GmbH, jeweils mit Sitz in Pullach übertragen.

Die HMW Innovations AG ist von den jeweiligen MIG Fonds (bzw. die HMW Fundraising GmbH bei MIG Fonds 16) mit der Koordination des Eigenkapitalvertriebs beauftragt worden. Im Rahmen dessen hat sie gegenüber den MIG Fonds u. a. die Verpflichtung übernommen, die betreffenden MIG Fonds-Anteile am Kapitalmarkt zu platzieren. Zur Erfüllung ihrer gegenüber den MIG Fonds bestehenden Verpflichtung nimmt die HMW Innovations AG (bzw. die HMW Fundraising GmbH bei MIG Fonds 16) ihrerseits Dienstleistungen von Finanzanlagenvermittlern in Anspruch, die im Wege selbstständiger Tätigkeit den Anlegern Beteiligungen an den MIG Fonds vermitteln.

Die HMW Innovations AG ist im Handelsregister des Amtsgerichts München unter HRB 145863 eingetragen. Das Grundkapital der Gesellschaft beträgt EUR 416.667,00 und ist vollständig eingezahlt. Die HMW Fundraising GmbH ist im Handelsregister des Amtsgerichts München unter HBR 246450 eingetragen. Das Stammkapital der Gesellschaft beträgt EUR 50.000,00 und ist vollständig eingezahlt. Herr Dr. Matthias Hallweger bildet den Vorstand der HMW Innovations AG und ist Geschäftsführer der HMW Fundraising GmbH. Die HMW Innovations AG und die HMW Fundraising GmbH sind hundertprozentige Tochtergesellschaften der HMW Emissionshaus AG.

MIG Service GmbH

Für den Anlegerservice, die Finanzbuchhaltung und die Vertriebsabrechnung der MIG Fonds

ist die MIG Service GmbH – Tochtergesellschaft der MIG Verwaltungs AG – seit dem 01.07.2018 zuständig.

Die MIG Service GmbH hat ihren Sitz in München mit Niederlassung in Landshut. Die MIG Service GmbH ist im Handelsregister des Amtsgerichts München unter HRB 240702 eingetragen. Das Stammkapital der Gesellschaft beträgt EUR 25.000,00 und ist vollständig eingezahlt. Geschäftsführer der Gesellschaft ist Herr Nicolaus Freiherr von Miltitz.

Weitere handelnde Gesellschaften

› MIG Komplementär GmbH:

Die MIG Komplementär GmbH ist die Komplementärgesellschafterin der Fondsgesellschaften MIG Fonds 1 bis 6. Alleiniger Geschäftsführer der MIG Komplementär GmbH ist Herr Dr. Rolf Eckhard, alleinige Gesellschafterin die MIG Verwaltungs AG. Gegenstand des Unternehmens: Erwerb, Halten, Verwaltung und Veräußerung von Beteiligungen an Handelsgesellschaften sowie die Übernahme der persönlichen Haftung und Geschäftsführung bei Handelsgesellschaften.

› HMW Verwaltungs GmbH:

Die HMW Verwaltungs GmbH ist die Komplementärgesellschafterin der Fondsgesellschaften MIG Fonds 7 bis 11. Geschäftsführerin der HMW Verwaltungs GmbH ist Frau Pervin Persenkli, alleinige Gesellschafterin die HMW Emissionshaus AG. Gegenstand des Unternehmens ist die Beteiligung an anderen Unternehmen und die Übernahme von deren Geschäftsführung.

› HMW Komplementär GmbH:

Die HMW Komplementär GmbH ist die Komplementärgesellschafterin der Fondsgesellschaften MIG Fonds 12 bis 16. Geschäftsführerinnen der HMW Komplementär GmbH sind Frau Pervin Persenkli und Frau Inga-Maren Birk, alleinige Gesellschafterin die HMW Emissionshaus AG.

Gegenstand des Unternehmens ist die Beteiligung an anderen Unternehmen und die Übernahme von deren Geschäftsführung.

› MIG Beteiligungstreuhand GmbH:

Die MIG Beteiligungstreuhand GmbH hält als Treuhänderin grundsätzlich die Kommanditanteile der Anleger der MIG Fonds. Geschäftsführer der MIG Beteiligungstreuhand GmbH ist Herr Nicolaus von Miltitz. Die MIG Beteiligungstreuhand GmbH ist hundertprozentige Tochtergesellschaft der MIG Verwaltungs AG. Der Gegenstand des Unternehmens ist die treuhänderische Verwaltung von Rechten Dritter und die Übernahme sonstiger Treuhandaufgaben, insbesondere die treuhänderische Verwaltung von Kommanditanteilen an Kommanditgesellschaften.

› Hauck & Aufhäuser Privatbankiers AG:

Die Hauck & Aufhäuser Privatbankiers AG nimmt als Verwahrstelle in der Nachfolge der von Schirach Rechtsanwaltsgesellschaft mbH seit 2014 die Überwachungs- und Kontrollfunktion für die MIG Fonds 2, 4, 6, 8, 10, 12, 13, 14, 15 und 16 im Hinblick auf das Investmentvermögen wahr.

› von Schirach Rechtsanwaltsgesellschaft mbH:

Die von Schirach Rechtsanwaltsgesellschaft mbH führt die Mittelverwendungskontrolle innerhalb der MIG Fonds 1, 3, 5, 7, 9 und 11 ebenso durch wie die Beratung und Unterstützung der Treuhandkommanditistin bei der Betreuung der Treuhandverhältnisse.

Die von Schirach Rechtsanwaltsgesellschaft mbH ist berechtigt und verpflichtet zu prüfen und sicherzustellen, dass das Gesellschaftskapital in rechtlicher Hinsicht in Übereinstimmung mit den Regelungen des Gesellschaftsvertrags und den Angaben zur Nutzung des Gesellschaftskapitals im jeweiligen Verkaufsprospekt des entsprechenden MIG Fonds verwendet wird.

HMW Verwaltungs GmbH:

Komplementärin der MIG Fonds 7 bis 11

Geschäftsführer:
› Pervin Persenkli

HMW Komplementär GmbH:

Komplementärin der MIG Fonds 12 bis 16

Geschäftsführer:
› Pervin Persenkli
› Inga-Maren Birk

MIG Beteiligungstreuhand GmbH:

Treuhandkommanditistin

Geschäftsführer:
Nicolaus Freiherr von Miltitz

Hauck & Aufhäuser Privatbankiers AG:

Verwahrstelle

Vorstand:
› Michael Bentlage (Vorsitzender)
› Dr. Holger Sepp
› Robert Sprogies

von Schirach Rechtsanwaltsgesellschaft mbH:

Mittelverwendungskontrolle

Geschäftsführer:
› Friederike von Schirach

Bescheinigung des Wirtschafts- prüfers

BESCHEINIGUNG DES WIRTSCHAFTSPRÜFERS

An die HMW Emissionshaus AG, Pullach,
und die MIG Verwaltungs AG, München

Wir haben die im Performance Bericht der HMW Emissionshaus AG und der MIG Verwaltungs AG (Anbieter) für das Geschäftsjahr 2019 auf den Seiten 6-11 und 14-45 dargestellten Zahlenangaben zu den öffentlich angebotenen Vermögensanlagen daraufhin geprüft, ob die vorgenannten Zahlenangaben in allen wesentlichen Belangen aus den zugrunde liegenden Unterlagen richtig hergeleitet sind.

Verantwortlich für die Erstellung des Performance Berichts, einschließlich der vorgenannten Zahlenangaben, sind die gesetzlichen Vertreter der HMW Emissionshaus AG und der MIG Verwaltungs AG (Anbieter). Unsere Aufgabe ist es, auf Grundlage der von uns durchgeführten Prüfung eine Beurteilung über die richtige Herleitung abzugeben.

Ausgangspunkt unserer Prüfung sind die Angaben zu den einzelnen Vermögensanlagen auf Basis der Jahresabschlüsse bzw. sonstigen Rechnungslegungsinformationen sowie von Finanzbehörden erlassenen Bescheide zu den durchgeführten Vermögensanlagen. Soweit verfügbar wurden von Wirtschaftsprüfungsgesellschaften geprüfte Jahresabschlüsse herangezogen.

Nach unserer Beurteilung aufgrund der bei der Prüfung gewonnenen Erkenntnisse sind die im Performance Bericht der HMW Emissionshaus AG und der MIG Verwaltungs AG (Anbieter) für das Geschäftsjahr 2019 auf den Seiten 6-11 und 14-45 dargestellten Zahlenangaben in allen wesentlichen Belangen aus den zugrunde liegenden Unterlagen richtig hergeleitet.

Die den vorstehend genannten Zahlenangaben zugrunde liegenden Prospekte, Jahresabschlüsse, sonstigen Rechnungslegungsinformationen und von Finanzbehörden erlassenen Bescheide haben wir weder einer eigenen Prüfung noch einer prüferischen Durchsicht unterzogen und geben hierzu kein Prüfungsurteil ab. Auch die nicht unmittelbar auf den Seiten 6-11 und 14-45 aufgeführten Erläuterungen zu den dargestellten Zahlenangaben waren nicht Gegenstand unserer Prüfung.

Dem Auftrag, in dessen Erfüllung wir vorstehend benannte Leistungen für die HMW Emissionshaus AG und die MIG Verwaltungs AG (Anbieter) erbracht haben, liegen die „Allgemeinen Auftragsbedingungen für Wirtschaftsprüfer und Wirtschaftsprüfungsgesellschaften vom 1. Januar 2017“ zugrunde. Danach ist unsere Haftung für fahrlässig verursachte Schäden – auch im Verhältnis zu Dritten – im Einzelfall auf EUR 4 Mio. bzw. im Serienschadensfall insgesamt auf EUR 5 Mio. begrenzt.

München, 03. Februar 2021

FIDIA Beratungs- und Treuhand-GmbH
Wirtschaftsprüfungsgesellschaft

Wolfgang Heinze
Wirtschaftsprüfer

Dr. Marc Oliver Wenk
Wirtschaftsprüfer

Verzeichnis der MIG Fonds Beteiligungsunternehmen und Exit-Unternehmen nach einzelnen Branchen



Automatisierungstechnik / Robotik

KEWAZO GmbH

KONUX GmbH



Biotechnologie

advanceCOR GmbH

Affiris AG

AMSilk GmbH

BioNTech AG

B.R.A.I.N. Biotechnology Research and Information Network AG

CorImmuno GmbH

Ganymed Pharmaceuticals AG

Immatics Biotechnologies GmbH

instrAction GmbH

ISARNA Holding GmbH

Nexigen GmbH

PDC Biotech GmbH

Sovicell GmbH

SuppreMol GmbH

Virologik GmbH



Material- und Umwelttechnik

APK AG

cynora GmbH

Efficient Energy GmbH

Erfis GmbH

Future Carbon GmbH

LXP Group GmbH

SILTECTRA GmbH



Medizintechnik

BIOCRATES Life Sciences AG

cerbomed GmbH

etkon Centrum für dentale CAD/CAM-Technologie AG

Hemovent GmbH

OD-OS GmbH

Protagon AG



Informations- / Kommunikationstechnologie

certgate GmbH

Everlife GmbH (November)

GWA Hygiene GmbH

Ident Technology AG

IQM FINLAND OY

Liva Healthcare

NavVis GmbH

NFON AG

sunhill technologies GmbH

wealthpilot GmbH

Impressum

Herausgeber

MIG Verwaltungs AG
Ismaninger Str. 102
D-81675 München

und

HMW Emissionshaus AG
Münchener Str. 52
D-82049 Pullach im Isartal,
vertreten durch den Vorstand,
Herrn Dr. Matthias Hallweger (V.i.S.d.P.)

Druckerei

Mühlbauer Druck GmbH
Benzstraße 1
82178 Puchheim

Kontakt

HMW Emissionshaus AG
Münchener Straße 52
D-82049 Pullach im Isartal
Tel.: +49 89 122 281 300
E-Mail: info@hmw.ag
www.hmw-emissionshaus.ag
www.mig-fonds.de

Alle Rechte vorbehalten.

Ohne ausdrückliche Erlaubnis der HMW Emissionshaus AG bzw. der MIG Verwaltungs AG darf das Werk, auch nicht Teile daraus, weder reproduziert, übertragen noch kopiert werden, wie z. B. manuell oder mithilfe elektronischer und mechanischer Systeme inklusive Fotokopien, Bandaufzeichnung und Datenspeicherung.

Disclaimer

Der vorliegende Performance Bericht 2019 soll dem Leser primär einen Überblick über die von der MIG Verwaltungs AG und der HMW Emissionshaus AG in Deutschland initiierten und in Deutschland und Österreich angebotenen MIG Fonds geben. Er ist kein Verkaufsprospekt und stellt keine Werbeunterlage i. S. d. 302 Kapitalanlagegesetzbuch (KAGB) dar.

Die in diesem Performance Bericht enthaltenen Angaben stellen kein öffentliches Angebot dar. Für die Anlageentscheidung eines Kapitalanlegers sind ausschließlich der jeweilige Verkaufsprospekt mit den dazugehörigen Nachträgen und soweit vorhanden, die jeweiligen Anlagebedingungen des betreffenden MIG Fonds maßgeblich. Der vorliegende Performance Bericht stellt weder einen Prospektnachtrag noch eine Prospektergänzung oder eine Prospektberichtigung dar. Der vorliegende Performance Bericht ersetzt oder ergänzt keine Angaben, die in Verkaufsprospekten der MIG Fonds enthalten sind. Die Verkaufsprospekte zu den einzelnen MIG Fonds sind in deutscher Sprache verfügbar und werden zur kostenlosen Ausgabe am jeweiligen Sitz der Gesellschaft bereitgehalten. Gegenwärtig (Januar 2021) wird der MIG Fonds 16 in Deutschland und Österreich öffentlich an Privatanleger angeboten und der Verkaufsprospekt einschließlich der Anlagebedingungen sowie die wesentlichen Anlegerinformationen i. S. d. KAGB bei der MIG GmbH & Co. Fonds 16 geschlossene Investment-KG in deutscher Sprache zur kostenlosen Ausgabe bereitgehalten.

Dieser Performance Bericht stellt ferner keine Rechts-, Anlage- oder steuerliche Beratung dar. Wir empfehlen, etwaige Fragen zu diesem Performance Bericht mit einem Vertreter der rechts-, steuerberatenden oder wirtschaftsprüfenden Berufe nach Ihrer Wahl zu besprechen. Eine Wirtschaftsprüfungsgesellschaft hat sich von der richtigen Herleitung der Zahlenangaben des Performance Berichts überzeugt. *

* Auf die Bescheinigung auf Seite 53 wird verwiesen

HMW Emissionshaus AG
Münchener Straße 52
D-82049 Pullach im Isartal
www.hmw.ag

MIG Verwaltungs AG
Ismaninger Straße 102
D-81675 München
www.mig.ag

www.mig-fonds.de