hep there is no planet b.

LEISTUNGSBILANZ 2019

NACHHALTIG. ZUKUNFTSWEISEND. ERTRAGSSTARK.

Stand: 19.01.2021

ONO // JAPAN
2,3 MWp // 2017

Inhaltsverzeichnis

LEISTUNGSBILANZ

Vorwort 6

hep

Ganzheitliches Geschäftsmodell 7
HEP Kapitalverwaltung AG 8
Standorte 10
Historie 12
Engagement 13
Sports Team 14

Photovoltaik weltweit

Globaler Wachstumsmarkt 15
Schlüsseltechnologie 16
Investitionsmärkte von hep 17
hep-Niederlassungen 18

Fonds im Detail

HEP – Solar Spremberg GmbH & Co. KG 19
HEP – Solar Nordendorf GmbH & Co. KG 20
HEP – Solar England 1 GmbH & Co. KG 21
HEP – Solar Projektentwicklung V GmbH & Co. KG 22
HEP – Solar Japan 1 GmbH & Co. geschlossene Investment KG 23
HEP – Projektentwicklung VI GmbH & Co. geschlossene Investment KG 24
HEP – Solar Portfolio 1 GmbH & Co. geschlossene Investment KG 25

Liquidierte Fonds

HEP – Solar Private Equity I GmbH & Co. KG 27
HEP – Solar Private Equity II GmbH & Co. KG 28

Referenzen

Ausgewählte hep-Solarprojekte 29

Ausblick 32

WHITE STREET // USA
4,4 MWp // 2020

Vorwort

LEISTUNGSBILANZ 2019

Thorsten Eitle
Vorstandsvorsitzender
HEP Kapitalverwaltung AG

Ingo Burkhardt
Vorstand
HEP Kapitalverwaltung AG

Sehr geehrte Investoren, sehr geehrte Geschäftspartner,

um die Erderwärmung unter zwei Grad Celsius zu halten und dennoch den gesteigerten Energiebedarf zu decken, müssen bis 2050 jährlich durchschnittlich 400 Gigawatt an erneuerbaren Energiequellen installiert werden. Weltweit bedarf es dazu hoher Investitionssummen, welche durch den Wunsch vieler Anleger, umweltfreundlich und nachhaltig zu investieren, gedeckt werden können.

Daran ändern auch die Entwicklungen der Corona-Pandemie 2020 nichts. Die Marktentwicklung zeigt deutlich, dass zukunftsgerichtete Technologieprojekte aus dem Bereich der systemrelevanten Infrastruktur nachhaltig krisenfest sind. Anleger entdecken Sachwerte als attraktive Alternative zu Aktienanlagen.

hep eröffnet Investoren und Geschäftspartnern seit 2008 erfolgreich den globalen Solarmarkt. Verschiedene Modelle ermöglichen die Investition in die Entwicklung, den Bau und den Betrieb von Solarparks auf drei Kontinenten: Asien, Europa und Nordamerika.

Für das Geschäftsjahr 2019 attestiert die Leistungsbilanz erneut allen Beteiligungen von hep durchweg gute Ergebnisse. Die Ausschüttungssumme für sieben Solarfonds, die langfristig in Bestandsparks investieren, und zwei Spezial-AIFs[1], die in die Entwicklung von Solarprojekten investieren, belief sich auf insgesamt rund 4,3 Mio. Euro.

Ein Publikums-AIF sowie zwei weitere Spezial-AIFs stehen bereits heute zur Beteiligung zur Verfügung. Und mit einer Projektpipeline von 4,5 Gigawatt und mehr als 120 Mitarbeitern im Jahr 2021 stehen die Zeichen für hep auf weltweiter Expansion.

Die Leistungsbilanz wurde von Benz & Gunzenhäuser Partnerschaft Wirtschaftsprüfungsgesellschaft geprüft.

HEP Kapitalverwaltung AG
Güglingen, Januar 2021

Thorsten Eitle

Ingo Burkhardt

[1] AIF = Alternative Investmentfonds

hep

UNSER GESCHÄFTSMODELL

Weltweit führt hep sämtliche Leistungen über den Lebenszyklus eines Solarparks aus: von der Projektentwicklung über den Bau bis zum langfristigen Betrieb.

Einzigartig bei hep ist – neben dem großen Know-how und der Erfahrung im operativen Umgang mit Solarparks – die starke Expertise im Finanzbereich. Das Unternehmen konzipiert internationale Solarinvestments mit unterschiedlichen Laufzeiten und Rendite-Risiko-Profilen. Dadurch haben Investoren die Möglichkeit, sowohl in die Entwicklung als auch in den Bau sowie den langfristigen Betrieb der Parks zu investieren.

Durch die ausschließliche Fokussierung auf Solarparks und deren Finanzierung hat hep erfahrene Spezialisten an den Standorten in den USA und Japan sowie ein globales Netzwerk an Geschäftspartnern und Dienstleistern.

SOLARPARKS

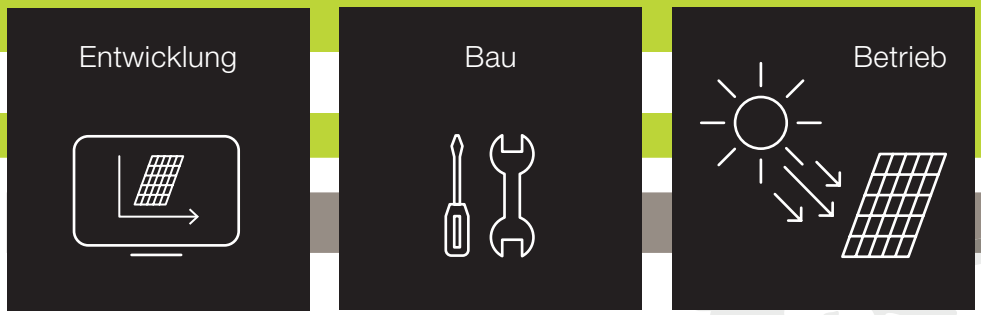

Seit 2008 hat hep auf drei Kontinenten Solarprojekte in Höhe von rund 800 Megawatt entwickelt. 15 der über 50 Parks sind noch heute im eigenen Betrieb und werden von einem zentralisierten Monitoringsystem mithilfe der weltweiten Unternehmensstandorterund um die Uhr überwacht.

Mit einer aktiven Projektpipeline von 4.500 Megawatt in Deutschland, Japan, Kanada und den USA ist hep gut aufgestellt für die nächsten Jahre.

„FÜR UNS STAND VON BEGINN AN FEST, DASS UNSER GESCHÄFTSMODELL NACHHALTIG SEIN MUSS. WIR WOLLEN DAS, WAS WIR TUN, MIT GUTEM GEWISSEN TUN.“

Kapitalverwaltungsgesellschaft nach dem KAGB

Die Konzeption und Verwaltung der geschlossenen alternativen Investmentfonds (AIFs) übernimmt seit dem 24. Januar 2018 die HEP Kapitalverwaltung AG. Die Bundesanstalt für Finanzdienstleistungsaufsicht (BaFin) erteilte der HEP Kapitalverwaltung AG die Erlaubnis zum Geschäftsbetrieb als externe Kapitalverwaltungsgesellschaft (KVG) nach dem KAGB.

Mit der Voll-Lizenz wurden dem Unternehmen neue Vertriebswege geöffnet. Seither können Anleger Anteile der AIFs der HEP Kapitalverwaltung AG auch über freie Finanzvermittler erwerben, welche gemäß § 34f Gewerbeordnung tätig sind. hep arbeitet darüber hinaus mit Partnern aus dem Spektrum der Sparkassen, Volks- und Raiffeisenbanken sowie Privatbanken zusammen.

Anlegerschutz und Transparenz werden dadurch erhöht, dass AIFs die Richtlinien des Kapitalanlagegesetzbuchs erfüllen müssen.

Bei der Verwaltung dieser AIFs wird die HEP Kapitalverwaltung AG durch die BaFin beaufsichtigt.

INVESTMENTS

HEPQUARTERS // DEUTSCHLAND

Der Hauptsitz

NAHEZU ENERGIEAUTARK

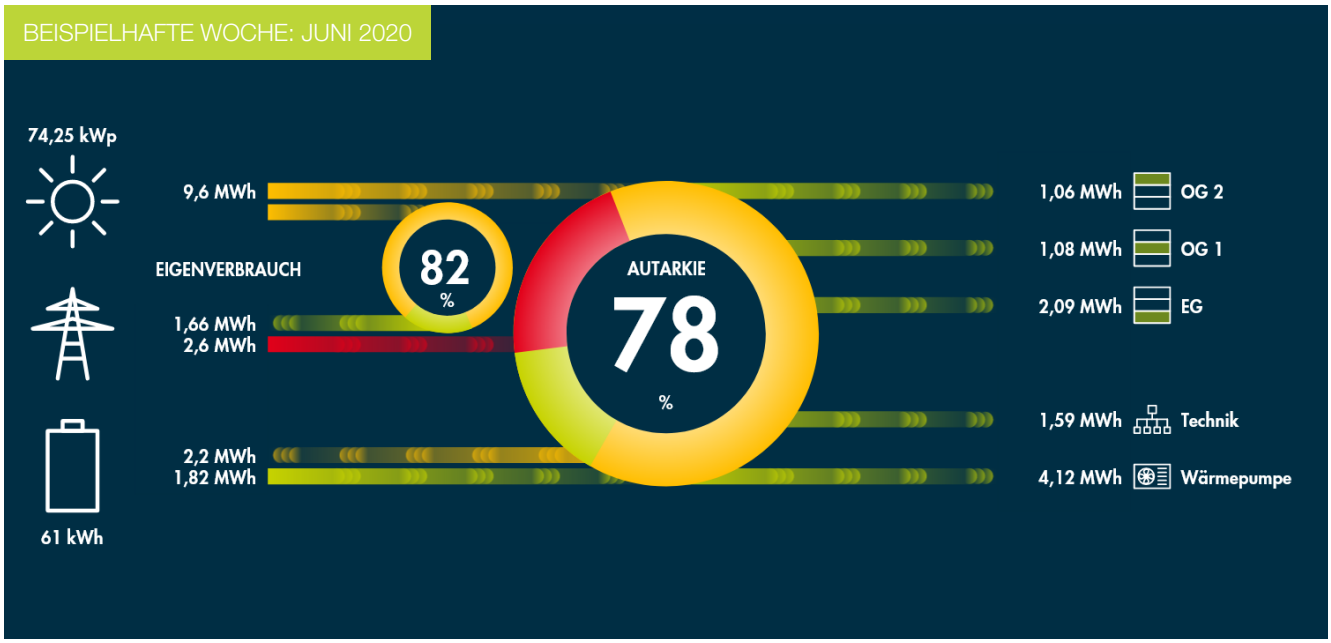

Der deutsche Hauptsitz des Unternehmens - die sogenannten hepquarters - ist im baden-württembergischen Güglingen nahe Heilbronn.

Mit einem eigenen Photovoltaik-Batteriespeichersystem ist hep heute nahezu energieautark. Die Dachanlage mit Ost-/Westausrichtung und die Carport-Anlage mit Südausrichtung haben gemeinsam eine Kapazität von 74,25 kWp. Der Speicher wird am Tag gefüllt, um in der Nacht die Stromversorgung des Gebäudes zu übernehmen.

Daneben ist hep mit weiteren Standorten in Japan, den USA und Kanada vertreten.

Dem ersten eigenen Standort in Portland, Maine, 2019 folgten weitere Entscheidungen für den zweitstärksten Solarmarkt der Welt: Die USA. hep übernahm im April 2020 den US-Projektentwickler Peak Clean Energy mit Sitz nahe Denver, Colorado. Das Unternehmen verfügt über jahrzehntelange Erfahrung im Bereich der Entwicklung sogenannter "utility-scale"-Projekte ab einer Größe von 10 MWp und bringt zum Zeitpunkt der Übernahme eine Projektpipeline von über 4 GWp mit.

Im Juli folgte eine Mehrheitsbeteiligung an dem Solarunternehmen ReNew Petra in North Carolina - und damit umfassende Mitwirkungsrechte bei Entwicklung, Bau und Betrieb von Solarparks. ReNew Petra hat Baulizenzen in 14 Staaten und bereits mehr als 100 MWp entwickelt und gebaut.

KOMPETENT

- Pipeline von 4,5 GWp
- Erfahrung seit 2008
- Entwicklung, Bau und Betrieb in einer Hand
- Überzeugende Erfolgsbilanz

REGIONAL

- hepquarters in Baden-Württemberg
- Inhabergeführt
- Sponsor mehrerer Sportteams

INTERNATIONAL

- Standorte in Deutschland, Japan, USA und Kanada
- Über 120 spezialisierte Mitarbeiter weltweit
- Großes Netzwerk an Partnern und Dienstleistern

NORDENDORF // DEUTSCHLAND
7,5 MWp // 2009

hep-Historie

ENTWICKLUNG, BAU, BETRIEB, FINANZIERUNG

2008	PE I	hep-Gründung und Start der Projektentwicklung in **Deutschland**
2009		Bau und Fertigstellung des **ersten deutschen Solarparks** in Spremberg
2010	PE II, PE III, Spremberg, Nordendorf	Erste Projekte in **Großbritannien** werden entwickelt
2011	England 1	Bau des ersten Solarparks in **Großbritannien**
2013	PE V	Beginn der Projektentwicklung in **Japan**
2014		Verkauf des ersten Projekts in **Japan**
2015	Japan 1	Fertigstellung des ersten Solarparks in **Japan**
2017	PE VI	Bau des Hauptsitzes "**hepquarters**" in Deutschland
2018	Portfolio 1	KVG-Lizenzierung und erster **Portfolio-AIF** für Privatanleger im Solarbereich
2019	PE VII	Eröffnung eines weiteren Standortes in **Tokio, Japan**
2020	Global I	**Übernahme** und Mehrheitsbeteiligung bei zwei **US-Solarunternehmen**

= Investments

Unsere Herzenssachen

UMWELT, BILDUNG, SPORT

Artenschutz

Teil des Unternehmenslogos ist der Slogan „there is no planet b.“. hep bietet nicht nur Geldanlegen mit Sinn. Als Unternehmen mit ökologisch nachhaltigem „Asset“ – den Solarparks – liegt für hep ein zusätzliches Engagement in den Bereichen Umwelt, Bildung und Sport nahe.

Die kongolesischen Berggorillas zählen zu den am Stärksten bedrohten Säugetieren der Welt. Mit einer Patenschaft beim WWF unterstützen wir den Erhalt ihres Lebensraums im Nationalpark Virunga durch Aufklärungsmaßnahmen und die Verbreitung energieeffizienterer Heizöfen. 2019 hat sich der dortige Bestand auf 1.063 Tiere erholt.[1]

Bildungsförderung

Zwei Bildungseinrichtungen im westafrikanischen Burkina Faso haben wir eine Solaranlage inklusive Speicher gespendet und den Bau vor Ort selbst übernommen: 27 Tonnen Material, 324 Photovoltaikmodule und eine installierte Leistung von 84,24 KWp.

Die weiterführende Schule „Lycée Schorge“ und die Universitätseinrichtung „Burkina Institute of Technology“ profitieren nun von einer sorgenfreien Energieversorgung. Dabei entstanden auch neue Jobs zwecks langfristiger Wartung der Anlage sowie etwaiger notwendiger Reparaturen.

hep Sports Team

Sport und ein gesunder, umweltbewusster Lifestyle passen zueinander. Wir unterstützen regionale und nationale Profi- und Nachwuchs-Athleten und sie identifizieren sich mit unserem Slogan „there is no planet b.“ und dem Ziel des nachhaltigen Umgangs mit natürlichen Ressourcen.

[1] https://www.wwf.de/2019/dezember/volkszaehlung-bei-berggorillas, zuletzt abgerufen am 19.01.2021

hep Sports Team

PROFIS UND NACHWUCHS

Seit 2019 gehören neben dem schnellsten deutschen Marathonläufer Arne Gabius auch einige namhafte internationale Profitriathleten zum hep Sports Team. Der 2014er Ironman-Weltmeister Sebastian Kienle sowie die erfolgreichen Profis Laura Philiipp, Boris Stein, Maurice Clavel, Daniel Bækkegård und Imogen Simmonds entschieden sich alle für ein "grünes" Sponsoringkonzept und investieren zum Teil selbst in den Publikums-AIF HEP – Solar Portfolio 1. So nehmen sie aktiv Einfluss auf die Reduzierung von CO_2-Emissionen.

Mithilfe unserer Profi-Athleten fördern wir regionale Nachwuchs-Athleten ganzheitlich. Erfolg im Sport bedeutet für uns nämlich nicht nur der Gang aufs Treppchen, sondern auch mentale Stärke, Teamwork und das Weitergeben von Lebenserfahrung als eine Investition in die Zukunft.

Die den Corona-Präventionsmaßnahmen zum Opfer gefallenen Wettbewerbe in der jüngsten Saison zeigten sich als guter Test für den Umgang mit sportlichen Enttäuschungen und für die eigene intrinsische Motivation.



Von links oben nach rechts unten:
Laura Philipp bei der Unterzeichnung ihres Vertrags, internationale Triathletin Imogen Simmonds mit Gorilla George, Nachwuchs-Triathlet Malte Plappert, Profi-Triathlet Maurice Clavel, gemeinsames Trainingslager in Girona, Sebastian Kienle gewinnt die hep Challenge Heilbronn 2019, hep Tam Neckarsulm, hep Sports Team

Photovoltaik weltweit

GLOBALER WACHSTUMSMARKT

Der weltweite Strombedarf steigt mit der wachsenden Weltbevölkerung. Wie aber mehr produzieren und gleichzeitig Umwelt- und Klimaschutz gewährleisten?

Eine Antwort ist die weltweite Wende von fossilen zu erneuerbaren Energien. Insbesondere die Kraft der Sonne kann für eine schnelle und dauerhafte Emissionsminderung sorgen und das Erreichen des globalen Zwei-Grad-Ziels vorantreiben. Aufgrund technischen Fortschritts und sinkender Fertigungskosten ist das Potenzial der Schlüsseltechnologie Photovoltaik immens.

Auf dem weltweiten Markt ist eine steigende Nachfrage an Solarenergie zu beobachten. Nach Angaben des Renewables 2020 Status Report lag der globale Zubau von Photovoltaik-Kapazitäten 2019 bei 115 Gigawatt. Das entspricht einer Wachstumsrate des Photovoltaikmarktes von 12 Prozent.[1] Zum Vergleich: Ein einzelner Block eines Kernkraftwerks hat eine ungefähre installierte Leistung von einem Gigawatt.

[1] IEA Renewables 2020 Global Status Report S. 21

WELTWEIT INSTALLIERTE PHOTOVOLTAIK-LEISTUNG (2009-2019)

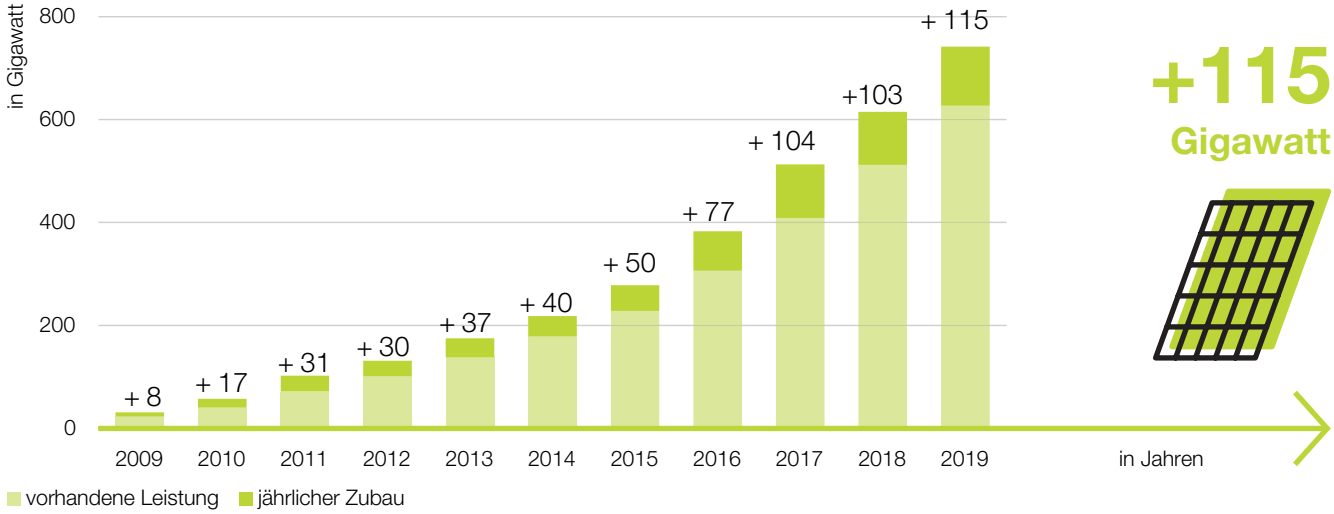

Quelle: IEA Renewables 2020 Global Status Report S. 107

SENKUNG DER FERTIGUNGSKOSTEN (2009-2019)

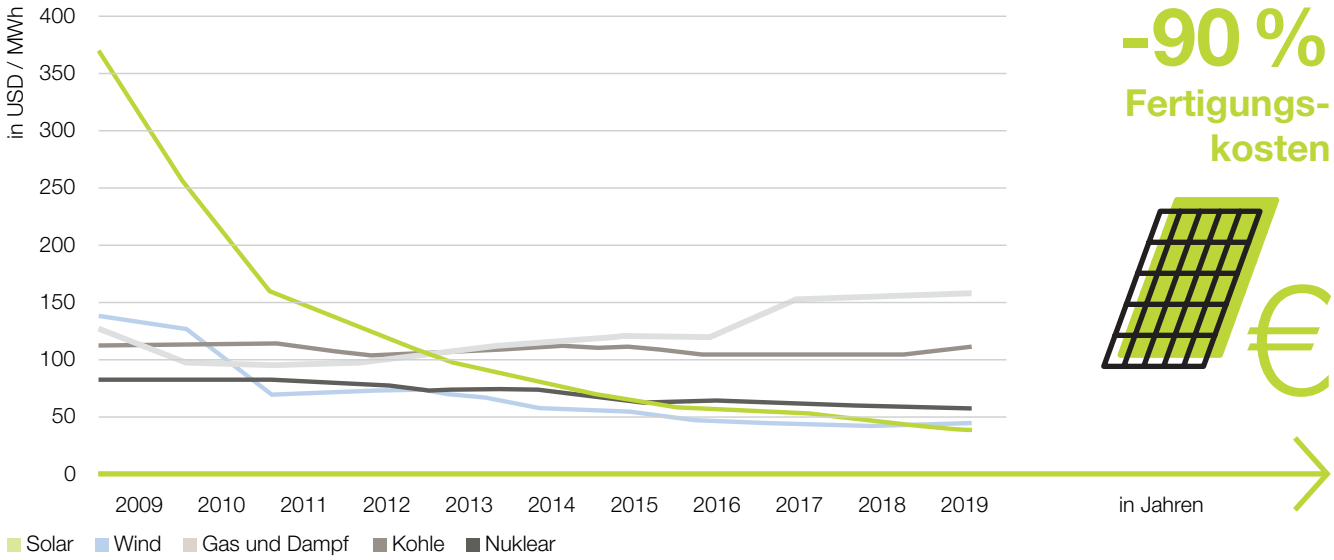

Quelle: SolarPower Europe 2020-2024 S. 9

Photovoltaik weltweit

GUTE PROGNOSEN

Die Ressource Sonne ist unerschöpflich und die Technologie Photovoltaik ist heute, laut dem Fraunhofer-Institut für Solare Energiesysteme, durch technischen Fortschritt die günstigste Energiequelle weltweit.

Analysten der amerikanischen Forschungseinrichtung Bloomberg New Energy Finance gehen davon aus, dass Solar- und Windenergie bis zum Jahr 2050 gemeinsam über die Hälfte des weltweiten Energiebedarfs abdecken.

Um die Erderwärmung unter zwei Grad Celsius zu halten und dennoch den gesteigerten Energiebedarf zu decken, müssten bis 2050 jährlich durchschnittlich 400 Gigawatt an erneuerbaren Energiequellen installiert werden.



56 %

Solar und Wind im Jahr 2050

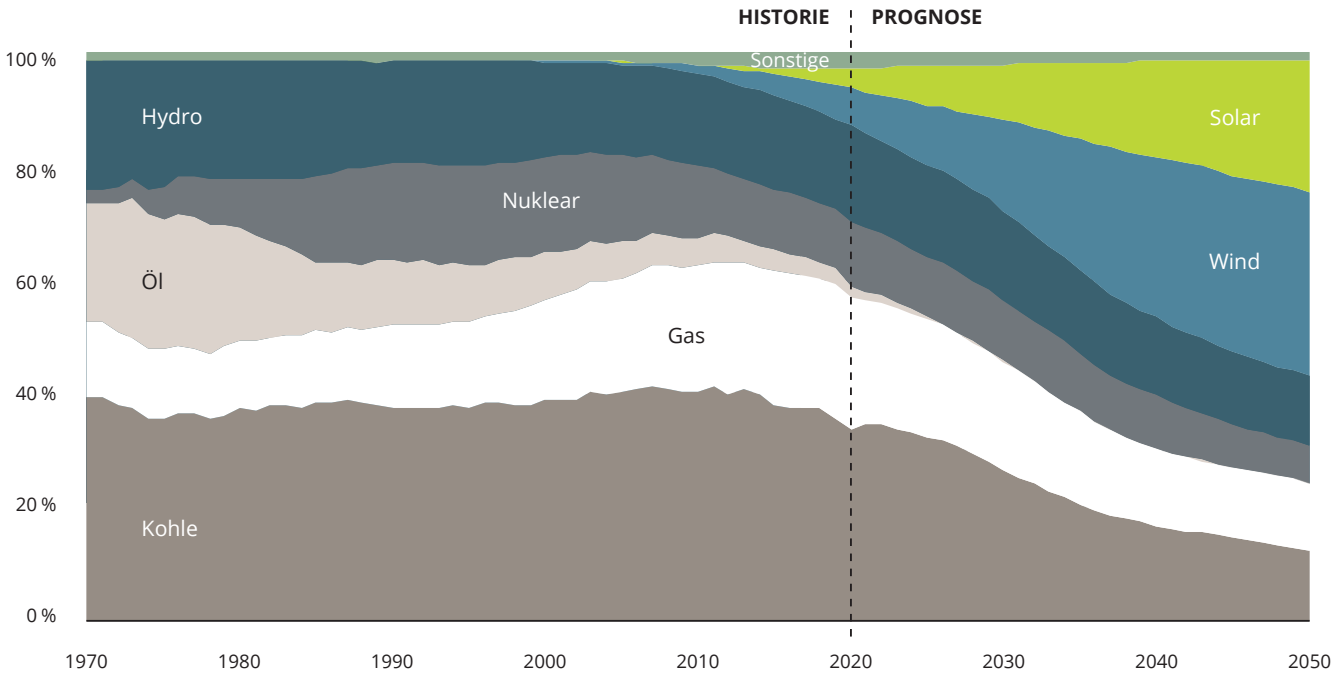

Quelle: Bloomberg New Energy Outlook 2020 Executive Summary, S. 8

Investitionsmärkte von hep

AM BEISPIEL JAPAN UND USA

Bei der Erschließung von Zielmärkten für Solarprojekte und den daraus resultierenden Investitionen sind politische und wirtschaftliche Stabilität Grundvoraussetzungen. Der Evaluation von Chancen und Risiken liegen im zweiten Schritt die durchschnittliche regionale Sonneneinstrahlung sowie Regelungen zu Einspeisevergütungen oder die Laufzeiten möglicher Stromabnahmeverträge zugrunde. Insbesondere Japan und die USA haben sich in den letzten Jahren als profitable Märkte präsentiert. 2019 belegten die USA den zweiten Platz der führenden Solarmärkte weltweit mit einer kombinierten Leistung von über 76 Gigawatt. Direkt darauf folgte Japan mit einer kombinierten Leistung von 63 Gigawatt.

In Japan hat es sich die Regierung zum Ziel gesetzt, bis 2030 den Anteil der erneuerbaren Energien an der Stromproduktion auf mindestens 24 Prozent zu erhöhen. Wie in Deutschland gelten seit 2012 das Umlageverfahren, das Prinzip der vorrangigen Netzeinspeisung sowie eine Einspeisevergütung für Solaranlagen. Solche gesetzlichen Voraussetzungen schaffen Anreize für weltweit agierende Unternehmen mit dem notwendigen finanziellen Unterbau für Projektentwicklung, Bau und Betrieb.

Laut der US-amerikanischen Energiebehörde "Energy Information Administration" sind die regenerativen Energien der am schnellsten wachsende Energiesektor der USA. 29 der 50 Bundesstaaten haben sich ehrgeizige Ziele, sogenannte Renewable Portfolio Standards, gesetzt.

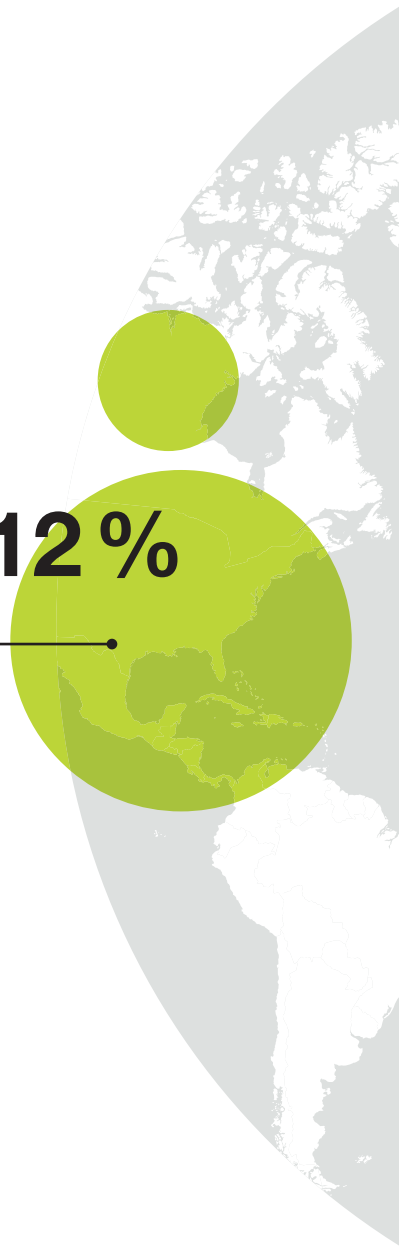

12 %

USA Standorte

hep Peak Clean Energy
hep Petra
Maine

PROZENTUALER MARKT-ANTEIL DER STÄRKSTEN SOLAR-MÄRKTE WELTWEIT

SolarPower Europe 2020-2024 S. 21

hep-Niederlassungen

WELTWEIT

Im US-amerikanischen Markt sammelte hep als Projektentwickler jahrelange Erfahrungen mit sogenannten „Power Purchase Agreements“, Stromabnahmeverträge mit Energieunternehmen, Stromhändlern oder industriellen Unternehmen. Die Entscheidung für einen eigenen Standort in Portland, Maine, fiel bereits 2019. 2020 folgte die Übernahme des Projektentwicklers Peak Clean Energy mit Sitz nahe Denver, Colorado. Das Unternehmen verfügt über jahrzehntelange Erfahrung bei der Entwicklung sogenannter „utility-scale“-Projekte mit einer Leistung ab 10 MWp und bringt zum Zeitpunkt der Übernahme eine Projektpipeline von mehr als vier Gigawatt mit. Kurz darauf folgte eine Mehrheitsbeteiligung an dem Solarunternehmen ReNew Petra mit Sitz in North Carolina, das bis dato über 100 MWp auf dem US-amerikanischen Markt entwickelt und Baulizenzen in 14 Bundesstaaten hat.

In den letzten sieben Jahren hat sich hep mit mittlerweile zwei Standorten und einem eigenen Entwickler-Team vor Ort in Japan alle notwendigen länderspezifischen Kompetenzen im Solarpark-Bau angeeignet.

hep beobachtet den Markt seit Jahren, ist mit einer Gesellschaft vor Ort gut aufgestellt und prüft die Umsetzung erster Projekte mit dem Vergütungsmodell der „Power Purchase Agreements“.

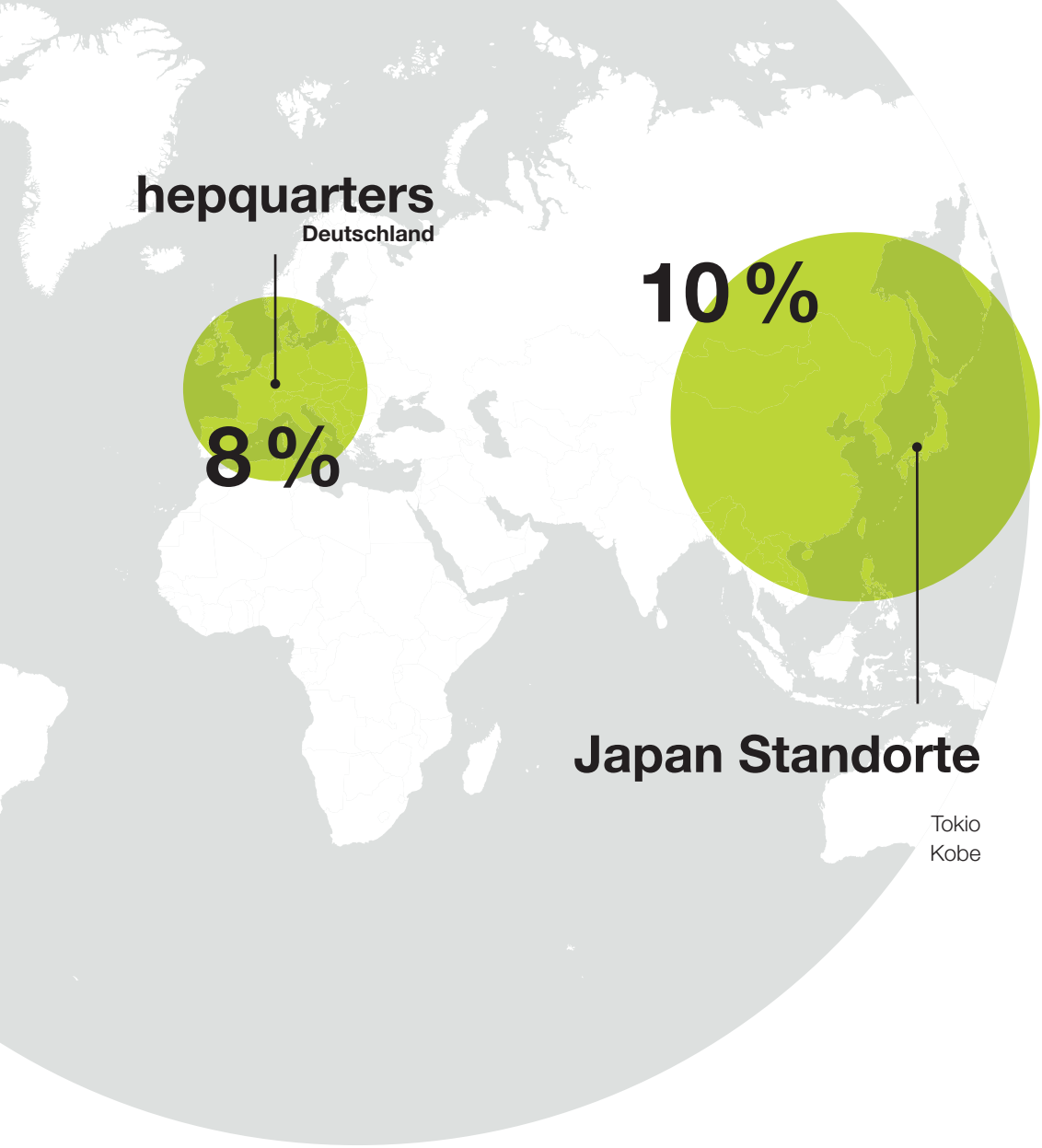

Fonds im Detail

HEP – SOLAR SPREMBERG GMBH & CO. KG

Überblick	
Initiator	HEP Kapital GmbH (jetzt hep capital AG)
Fondsgesellschaft	HEP – Solar Spremberg GmbH & Co. KG
Handelsregister	HRA 724709, Amtsgericht Stuttgart
Prospektdatum	4. Januar 2010
Fondswährung	EUR
Mindestbeteiligung	10.000
Agio	5 %
Platzierungsgarantie	Die HEP Kapital GmbH (jetzt hep capital AG), Römerstr. 3, 74363 Güglingen garantiert die Platzierung des Kommanditkapitals der Fondsgesellschaft.
Fondsschließung	April 2010
Prospektierte Laufzeit	20 Jahre bis 31.12.2030
Anzahl der Gesellschafter	119
Komplementärin	HEP Verwaltung GmbH
Treuhandkommanditistin	HEP Treuhand GmbH
Fondsverwaltung	damals HEP Management GmbH jetzt HEP Kapitalverwaltung AG
Treuhänderin	HEP Treuhand GmbH
Mittelverwertungskontrolle	keine
Steuerliche Einkunftsart	Einkünfte aus Gewerbebetrieb

Soll-Ist-Vergleich		Soll	Ist
Emissionskapital inkl. Agio	EUR	3.748.900	3.951.575
Investitionsvolumen	EUR	14.211.140	14.433.091
Fondsabhängige Kosten	EUR	719.450	748.954
Kumulierte Auszahlungen an die Anleger (relativ)		66,50 %	66,50 %
Kumulierte Auszahlungen an die Anleger zum 30.09.2020 (absolut)	EUR	2.406.460	2.527.000
Stand Fremdkapital Darlehen Kreditinstitute zum 30.09.2020	EUR	5.138.000[1]	5.138.000

[1] Die tatsächliche Fremdkapitalaufnahme weicht von der im Emissionsprospekt dargestellten ab. Die Sollwerte ergeben sich aus den final abgeschlossenen Finanzierungsverträgen.

Seit Beginn der Fondslaufzeit erwirtschaftet der Solarpark Spremberg insgesamt höhere Erträge als prospektiert. So lag die Sonneneinstrahlung 2019 deutlich über den Planannahmen und auch das erste Halbjahr 2020 stimmt positiv. Wir gehen erneut von einem sehr ertragsstarken Jahr aus.

Zum 30. Juni 2020 wurde eine Ausschüttung in Höhe von 7 % veranlasst. Der 18 Hektar große Park steht in der Nähe der brandenburgischen Stadt Cottbus.

Stromabnehmer und Vertragspartner der HEP – Solar Spremberg GmbH & Co. KG sind die Stadtwerke Spremberg.

Fonds im Detail

HEP – SOLAR NORDENDORF GMBH & CO. KG

Überblick	
Initiator	HEP Kapital GmbH (jetzt hep capital AG)
Fondsgesellschaft	HEP – Solar Nordendorf GmbH & Co. KG
Handelsregister	HRA 725431, Amtsgericht Stuttgart
Prospektdatum	20. Januar 2010
Fondswährung	EUR
Mindestbeteiligung	10.000
Agio	5 %
Platzierungsgarantie	Die HEP Kapital GmbH (jetzt hep capital AG), Römerstr. 3, 74363 Güglingen garantiert die Platzierung des Kommanditkapitals der Fondsgesellschaft.
Fondsschließung	April 2011
Prospektierte Laufzeit	20 Jahre bis 31.12.2029
Anzahl der Gesellschafter	321
Komplementärin	HEP Verwaltung GmbH
Treuhandkommanditistin	HEP Treuhand GmbH
Fondsverwaltung	damals HEP Management GmbH jetzt HEP Kapitalverwaltung AG
Treuhänderin	HEP Treuhand GmbH
Mittelverwertungskontrolle	keine
Steuerliche Einkunftsart	Einkünfte aus Gewerbebetrieb

Soll-Ist-Vergleich		Soll	Ist
Emissionskapital inkl. Agio	EUR	7.770.400	7.952.325
Investitionsvolumen	EUR	26.708.978	26.242.405
Fondsabhängige Kosten	EUR	1.246.000	1.439.244
Kumulierte Auszahlungen an die Anleger (relativ)		71,64 %	71,72 %
Kumulierte Auszahlungen an die Anleger zum 30.09.2020 (absolut)	EUR	5.336.423	5.410.779
Stand Fremdkapital Darlehen Kreditinstitute zum 30.09.2020	EUR	8.717.000[1]	8.717.000

[1] Die tatsächliche Fremdkapitalaufnahme weicht von der im Emissionsprospekt dargestellten ab. Die Sollwerte ergeben sich aus den final abgeschlossenen Finanzierungsverträgen.

Der Solarpark Nordendorf erstreckt sich über ein 19 Hektar großes Gelände in der Nähe von Augsburg. Vertragspartner und Stromabnehmer der HEP - Solar Nordendorf GmbH & Co. KG sind die Lechwerke AG, regionaler Energieversorger im bayrischen Schwaben.

2019 lag die Sonneneinstrahlung in der Region deutlich über den erwarteten Werten, sodass der Solarpark wie seit Beginn der Fondslaufzeit stetig höhere Erträge erwirtschaftete als prospektiert.

Zum 30. September 2020 wurde eine Ausschüttung in Höhe von 8 % veranlasst.

Es gilt zu beachten, dass im Jahr 2010 Auszahlungen abhängig vom Zeitpunkt der Einzahlungen veranlasst wurden (Frühzeichnerbonus). Je nach Einzahlungszeitpunkt erhielten Anleger Ausschüttungen zwischen 1 und 3 %.

Fonds im Detail

HEP – SOLAR ENGLAND 1 GMBH & CO. KG

Überblick	
Initiator	hep capital AG
Fondsgesellschaft	HEP – Solar England 1 GmbH & Co. KG
Handelsregister	HRA 725782, Amtsgericht Stuttgart
Prospektdatum	19. August 2011
Fondswährung	GBP
Mindestbeteiligung	10.000
Agio	5 %
Platzierungsgarantie	Die hep capital AG, Römerstr. 3, 74363 Güglingen garantiert die Platzierung des Kommanditkapitals der Fondsgesellschaft.
Fondsschließung	Juni 2012
Prospektierte Laufzeit	20 Jahre bis 31.12.2036
Anzahl der Gesellschafter	285
Komplementärin	HEP Verwaltung 2 GmbH
Treuhandkommanditistin	HEP Treuhand GmbH
Fondsverwaltung	damals HEP Management GmbH jetzt HEP Kapitalverwaltung AG
Treuhänderin	HEP Treuhand GmbH
Mittelverwertungskontrolle	keine
Steuerliche Einkunftsart	Einkünfte aus Gewerbebetrieb

Soll-Ist-Vergleich		Soll	Ist
Emissionskapital inkl. Agio	GBP	7.560.400	7.730.120
Investitionsvolumen	GBP	17.975.218	15.441.159
Fondsabhängige Kosten	GBP	1.315.520	1.462.756
Kumulierte Auszahlungen an die Anleger (relativ)		69,00 %	70,80 %
Kumulierte Auszahlungen an die Anleger zum 30.09.2020 (absolut)	GBP	5.077.828	5.204.269
Stand Fremdkapital Darlehen Kreditinstitute zum 30.09.2020	EUR[1]	7.194.706 [2]	7.194.706

[1] Auf Ebene der Objektgesellschaften findet die Aufnahme von Fremdkapital in Euro statt.
[2] Die tatsächliche Fremdkapitalaufnahme weicht von der im Emissionsprospekt dargestellten ab. Die Sollwerte ergeben sich aus den final abgeschlossenen Finanzierungsverträgen.

Der Solarpark der Beteiligung HEP – Solar England 1 erstreckt sich auf einer Fläche von 18 Hektar nahe der britischen Stadt Newquay im Westen Cornwalls und hat eine installierte Kapazität von fünf Megawatt. In Großbritannien ist die Einspeisevergütung an die Inflationsentwicklung angepasst. Der für unsere Anleger relevante Stromtarif wird nach Erhöhung im Jahr 2019 auch im laufenden Jahr erneut steigen.

2019 lag die Sonneneinstrahlung in der Region über den geplanten Werten, sodass der Solarpark höhere Erträge als prospektiert erwirtschaftete.

Über die bisherige Laufzeit entwickeln sich die Erträge prognosegemäß und die Ausschüttungen liegen insgesamt im Plan.

Zum 30. September 2020 wurde eine Ausschüttung in Höhe von 9 % veranlasst.

Es gilt zu beachten, dass Anleger 2011 abhängig vom Zeitpunkt ihrer Zeichnung einen Frühzeichnerbonus zwischen 1 und 5 % erhielten.

Fonds im Detail

HEP – SOLAR PROJEKTENTWICKLUNG V GMBH & CO. KG

Überblick	
Initiator	hep capital AG
Fondsgesellschaft	HEP – Solar Projektentwicklung V GmbH & Co. KG
Handelsregister	HRA 728375, Amtsgericht Stuttgart
Prospektdatum	4. April 2013
Fondswährung	JPY
Mindestbeteiligung	5.000.000
Agio	2 %
Platzierungsgarantie	keine
Fondsschließung	März 2014
Prospektierte Laufzeit	3 Jahre bis 31.12.2016
Anzahl der Gesellschafter	16
Komplementärin	HEP Verwaltung 6 GmbH
Treuhandkommanditistin	HEP Treuhand GmbH
Fondsverwaltung	HEP Kapitalverwaltung AG
Treuhänderin	HEP Treuhand GmbH
Mittelverwertungskontrolle	keine
Steuerliche Einkunftsart	Einkünfte aus Gewerbebetrieb

Soll-Ist-Vergleich		Soll	Ist
Emissionskapital inkl. Agio	TJPY	178.500	215.494
Investitionsvolumen	TJPY	156.000	400.571
Fondsabhängige Kosten	TJPY	20.675	22.001
Kumulierte Auszahlungen an die Anleger (relativ)		122,79 %	152,00 %
Kumulierte Auszahlungen an die Anleger zum 30.09.2019 (absolut)	TJPY	219.237	324.338
Stand Fremdkapital Darlehen Kreditinstitute zum 30.09.2019	TJPY	0	0

Anleger der HEP – Solar Projektentwicklung V GmbH & Co. KG erhielten am 31. Oktober 2018 eine Auszahlung in Höhe von 52 % des Kommanditkapitals. Somit konnte die erwartete Rendite von 10 % IRR über die Laufzeit leicht übertroffen werden.

Die Gesellschafterversammlung hat am 2. August 2019 entschieden, die Beteiligungsgesellschaft zu liquidieren, da die Gesellschaft ihren Geschäftszweck erfüllt hat. Der Prozess dauert zum Stichtag noch an und kann rund drei Jahre in Anspruch nehmen. Das zuständige Finanzamt muss der letztendlichen Löschung zustimmen.

Fonds im Detail

HEP – SOLAR JAPAN 1 GMBH & CO. GESCHLOSSENE INVESTMENT KG

Überblick	
Initiator	HEP Kapitalverwaltung AG
Fondsgesellschaft	HEP – Solar Japan 1 GmbH & Co. geschlossene Investment KG
Handelsregister	HRA 727994, Amtsgericht Stuttgart
Prospektdatum	4. Mai 2015
Fondswährung	JPY
Mindestbeteiligung	1.000.000
Agio	5 %
Platzierungsgarantie	keine
Fondsschließung	Dezember 2017
Prospektierte Laufzeit	31.12.2036
Anzahl der Gesellschafter	675
Komplementärin	HEP Verwaltung 5 GmbH
Treuhandkommanditistin	HEP Treuhand GmbH
Fondsverwaltung	HEP Kapitalverwaltung AG
Treuhänderin	HEP Treuhand GmbH
Mittelverwertungskontrolle	BLS Verwahrstelle GmbH Wirtschaftsprüfungsgesellschaft
Steuerliche Einkunftsart	Einkünfte aus Gewerbebetrieb

Soll-Ist-Vergleich		Soll	Ist
Emissionskapital inkl. Agio	TJPY	2.189.250	2.496.783
Investitionsvolumen	TJPY	1.839.024	4.861.352
Fondsabhängige Kosten	TJPY	345.030	411.095
Kumulierte Auszahlungen an die Anleger (relativ)		36,00 %	50,00 %
Kumulierte Auszahlungen an die Anleger zum 30.09.2020 (absolut)	TJPY	700.428	1.082.902
Stand Fremdkapital Darlehen Kreditinstitute zum 30.09.2020	TJPY	0	2.138.213

2019 wurde Japan seinem kaiserlichen Titel als „Land der aufgehenden Sonne“ leider nicht gerecht. Aufgrund unterdurchschnittlicher Sonneneinstrahlung besonders in den Sommermonaten lagen die Einstrahlungswerte insgesamt drei Prozent unter dem Soll und auch die prognostizierten Erträge wurden knapp verfehlt. Wir gehen nach wie vor davon aus, die kürzlich erhöhte Rendite wie prognostiziert zu halten.

Insgesamt speisten die acht Parks 2019 knapp 13,7 Gigawattstunden in das Stromnetz ein, und sparten damit über 6.900 Tonnen an CO_2-Emissionen ein. Der erzeugte Strom deckte den jährlichen Bedarf von knapp 1.700 japanischen Einwohnern – zuhause, im Büro und in der Freizeit.

Diese Stromerzeugung ergibt eine solide Performance Ratio von 79,4 Prozent. Das zufriedenstellende Ergebnis lässt sich auf eine optimal ausgesteuerte Betriebsführung seitens hep sowie die reibungslose Zusammenarbeit mit den Zulieferern zurückführen.

Fonds im Detail

HEP – PROJEKTENTWICKLUNG VI GMBH & CO. GESCHLOSSENE INVESTMENT KG

Überblick	
Initiator	HEP Kapitalverwaltung AG
Fondsgesellschaft	HEP – Projektentwicklung VI GmbH & Co. geschlossene Investment KG
Handelsregister	HRA 746819, Amtsgericht Stuttgart
Prospektdatum	7. Dezember 2016
Fondswährung	EUR
Mindestbeteiligung	200.000
Agio	3 %
Platzierungsgarantie	keine
Fondsschließung	31.12.2019
Prospektierte Laufzeit	31.12.2022
Anzahl der Gesellschafter	53
Komplementärin	HEP Verwaltung 7 GmbH
Treuhandkommanditistin	HEP Treuhand GmbH
Fondsverwaltung	HEP Kapitalverwaltung AG
Treuhänderin	HEP Treuhand GmbH
Mittelverwertungskontrolle	BLS Verwahrstelle AG Wirtschaftsprüfungsgesellschaft
Steuerliche Einkunftsart	Einkünfte aus Gewerbebetrieb

Soll-Ist-Vergleich		Soll	Ist
Emissionskapital inkl. Agio	EUR	10.300.000	15.136.000
Investitionsvolumen	EUR	9.266.000	13.904.000
Fondsabhängige Kosten	EUR	1.034.000	1.232.000
Kumulierte Auszahlungen an die Anleger (relativ)	EUR	n.a.[1]	20,00 %[2]
Kumulierte Auszahlungen an die Anleger zum 30.09.2020 (absolut)	EUR	n.a.[1]	3.000.000
Stand Fremdkapital Darlehen Kreditinstitute zum 30.09.2020	EUR	0	0

[1] Im Informationsdokument wurde keine Ausschütung sondern eine Rendite i. H. v. 10 % p. a. (MIRR) prognostiziert.
[2] Unter Berücksichtigung des Ausgleichsbetrages.

Ziel der Fondsgesellschaft ist es, in die Entwicklung von Solarparkrechten zu investieren. Dies umfasst alle Schritte von der Flächensuche über den Netzanschluss, einer Stromabnahme-Vereinbarung sowie aller notwendigen Genehmigungen bis zur Baureife und dem Verkauf der Projekte.

Mit der Übernahme des Projektentwicklers Peak Clean Energy in Colorado sowie einer Mehrheitsbeteiligung an dem Solarunternehmen ReNew Petra in North Carolina hat sich hep in diesem Jahr in den USA noch stärker aufgestellt als zuvor. Im September 2020 befanden sich vier US-amerikanische Projekte in der Entwicklung und hep führte Verkaufsverhandlungen für die beiden Projekte „Barefoot“ und „Broadhead“.

Japan gehört zu den Treibern der weltweiten Energiewende. Als Anreiz zum Ausbau erneuerbarer Energien hat der Inselstaat nach deutschem Vorbild eine vorrangige Netzeinspeisung und eine gesetzliche Einspeisevergütung eingeführt. Diese Fördermaßnahmen laufen in den kommenden Jahren aus, dafür wächst die Nachfrage für Solarprojekte mit direkten Stromabnahmeverträgen. Das bietet Raum für hep als erfahrenen Anbieter solcher PPAs und spannende Möglichkeiten zur Entwicklung von Projekten. „HEP – Solar PE VI“ investiert in das Projekt „Sanda“ mit einer geplanten Kapazität von 20 Megawattpeak, welches derzeit in ein PPA-Projekt umgewandelt wird und voraussichtlich 2021 veräußert werden soll.

Mit großem Interesse verfolgt hep außerdem den kanadischen Solarmarkt. Nach einer längeren Pause nehmen hier die Entwicklungen am PPA-Markt rasant an Fahrt auf. hep plant aktiv die Finanzierung der drei kanadischen Projekte „Alderson 1“, „Bullshead“ und „Carseland 1“ durch PPAs und befindet sich in Verhandlungen mit industriellen Stromabnehmern.

Fonds im Detail

HEP – SOLAR PORTFOLIO 1 GMBH & CO. GESCHLOSSENE INVESTMENT KG

Überblick	
Initiator	HEP Kapitalverwaltung AG
Fondsgesellschaft	HEP – Solar Portfolio GmbH & Co. geschlossene Investment KG
Handelsregister	HRA 734704, Amtsgericht Stuttgart
Prospektdatum	5. Dezember 2018
Fondswährung	EUR
Mindestbeteiligung	20.000
Agio	3 %
Platzierungsgarantie	keine
Fondsschließung	Dezember 2020
Prospektierte Laufzeit	31.12.2039
Anzahl der Gesellschafter	1003
Komplementärin	HEP Verwaltung 12 GmbH
Treuhandkommanditistin	HEP Treuhand GmbH
Fondsverwaltung	HEP Kapitalverwaltung AG
Treuhänderin	HEP Treuhand GmbH
Mittelverwertungskontrolle	Caceis Bank S.A, Germany Branch
Steuerliche Einkunftsart	Einkünfte aus Gewerbebetrieb

Soll-Ist-Vergleich		Soll	Ist
Emissionskapital inkl. Agio	EUR	30.900.000	40.831.090
Investitionsvolumen	EUR	26.427.000	35.507.278
Fondsabhängige Kosten	EUR	4.473.000	5.323.812
Kumulierte Auszahlungen an die Anleger (relativ)		6,00 %	6,00 %
Kumulierte Auszahlungen an die Anleger zum 30.09.2020 (absolut)	EUR	n. a.	484.195

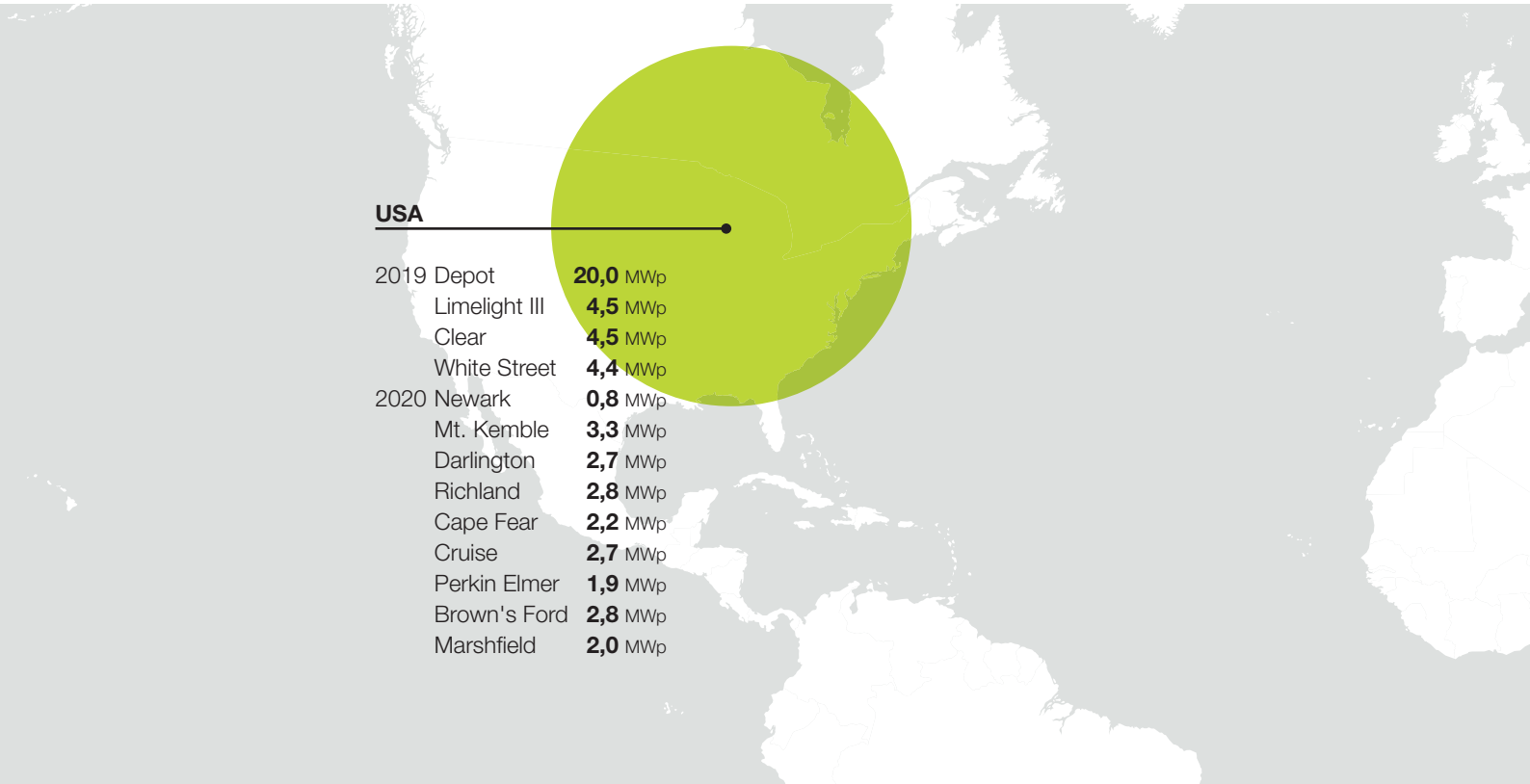

Mit „HEP – Solar Portfolio 1“ investieren Anleger bis dato in 13 US-amerikanische und drei japanische Solarprojekte mit einer Gesamtleistung von über 82 Megawattpeak.

Bereits 2019 konnten mit „Ayabe“ und „Kamigori“ die ersten beiden japanischen Projekte mittels Objektgesellschaften käuflich erworben werden. Der Corona-Krise zum Trotz wurde „Ayabe“ nordwestlich von Kyōto mit einer installierten Leistung von 1,6 Megawattpeak (MWp) am 24. April 2020 ans Netz angeschlossen. Der Netzanschluss des 11,7 MWp starken Parks „Kamigori“ folgte am 25. Juni.

Im Juli 2020 konnte für die Beteiligung ein drittes, 14,4 MWp starkes Solarprojekt nahe der japanischen Stadt Kisarazu im Großraum Tokio gesichert werden. Vorbehaltlich positiv abgeschlossener Kaufverhandlungen wird „Kisarazu“ das dritte japanische Solarprojekt dieser Beteiligung sein.

Ende Oktober schloss hep mit „White Street“ (4,4 MWp) den ersten US-amerikanischen Solarpark ans Stromnetz an. Ende Dezember folgte mit "Limelight III" (4,5 MWp) der zweite US-amerikanische Park.

Weitere baureife Projekte lieferten der Projektentwicklungspartner Solops mit Sitz in New Jersey sowie das Solarunternehmen ReNew Petra mit Sitz in North Carolina, an dem hep eine Mehrheitsbeteiligung hat.

SOLARPROJEKTE, IN DIE DER AIF MITTELBAR INVESTIERT

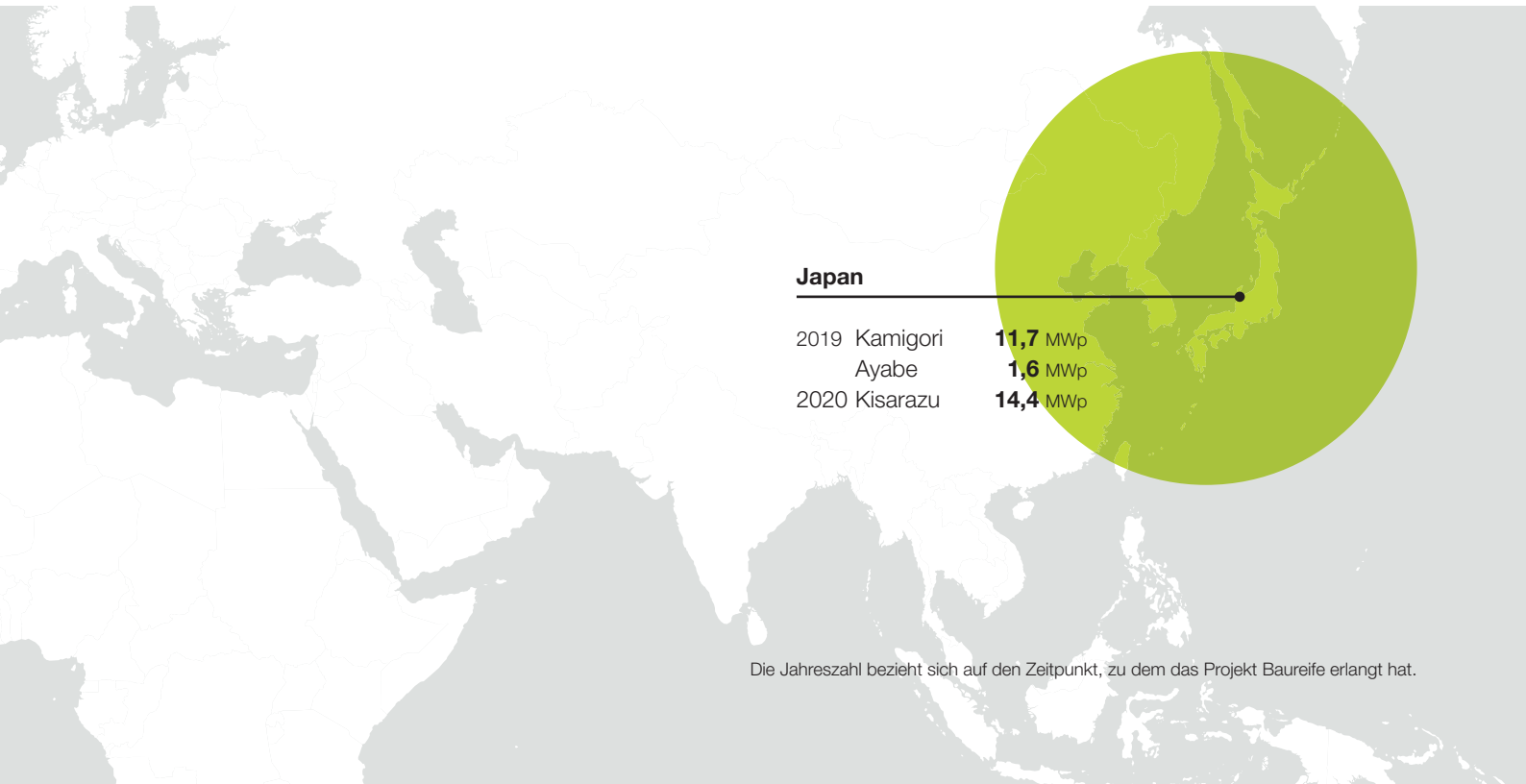

Die Jahreszahl bezieht sich auf den Zeitpunkt, zu dem das Projekt Baureife erlangt hat.

Liquidierte Fonds

HEP – SOLAR PRIVATE EQUITY I GMBH & CO. KG

Überblick	
Initiator	HEP Kapital GmbH (jetzt HEP Kapitalverwaltung AG)
Fondsgesesellschaft	HEP – Solar Private Equtiy I GmbH & Co. KG
Handelsregister	HRA 724497, Amtsgericht Stuttgart
Prospektdatum	23. November 2009
Fondswährung	EUR
Mindestbeteiligung	50.000
Agio	kein
Platzierungsgarantie	keine
Fondsschließung	Dezember 2009
Prospektierte Laufzeit	1 Jahr bis 31.12.2010
Anzahl der Gesellschafter	9
Komplementärin	HEP Verwaltung GmbH
Treuhandkommanditistin	HEP Treuhand GmbH
Fondsverwaltung	damals HEP Management GmbH jetzt HEP Kapitalverwaltung AG
Treuhänderin	HEP Treuhand GmbH
Mittelverwertungskontrolle	keine
Steuerliche Einkunftsart	Einkünfte aus Gewerbebetrieb

Soll-Ist-Vergleich		Soll	Ist
Emissionskapital inkl. Agio	EUR	830.000	830.000
Investitionsvolumen	EUR	895.000	785.940
Fondsabhängige Kosten	EUR	88.000	49.284
Kumulierte Auszahlungen an die Anleger (relativ)		103,90 %	106,67 %
Kumulierte Auszahlungen an die Anleger zum 30.09.2019 (absolut)	EUR	862.370	885.317

Mit HEP – Solar Private Equity I investierten Anleger in die Entwicklung von Solarprojekten in Deutschland. Die Platzierung des Fonds war innerhalb von einer Woche abgeschlossen.

Im Mai 2010, bereits ein halbes Jahr vor Beteiligungsende, schloss der HEP – Solar Private Equity I mit einer erzielten IRR-Rendite von rund 16 % p.a. ab und übertraf damit die prospektierte Rendite um das Doppelte.

Liquidierte Fonds

HEP – SOLAR PRIVATE EQUITY II GMBH & CO. KG

Überblick	
Initiator	HEP Kapital GmbH (jetzt HEP Kapitalverwaltung AG)
Fondsgesesellschaft	HEP – Solar Private Equtiy II GmbH & Co. KG
Handelsregister	HRA 725203, Amtsgericht Stuttgart
Prospektdatum	12. Juli 2010
Fondswährung	EUR
Mindestbeteiligung	30.000
Agio	2 %
Platzierungsgarantie	keine
Fondsschließung	Dezember 2010
Prospektierte Laufzeit	2 Jahre bis 21.12.2012
Anzahl der Gesellschafter	18
Komplementärin	HEP Verwaltung GmbH
Treuhandkommanditistin	HEP Treuhand GmbH
Fondsverwaltung	damals HEP Management GmbH jetzt HEP Kapitalverwaltung AG
Treuhänderin	HEP Treuhand GmbH
Mittelverwertungskontrolle	keine
Steuerliche Einkunftsart	Einkünfte aus Gewerbebetrieb

Soll-Ist-Vergleich		Soll	Ist
Emissionskapital inkl. Agio	EUR	816.000	804.000
Investitionsvolumen	EUR	734.000	763.709
Fondsabhängige Kosten	EUR	82.000	99.798
Kumulierte Auszahlungen an die Anleger (relativ)		114,75 %	127,08 %
Kumulierte Auszahlungen an die Anleger zum 30.09.2019 (absolut)	EUR	918.000	1.056.619

Im April 2010 wurde in Großbritannien das neue Einspeisegesetz „Renewable Obligation Order“ eingeführt, welches für Anlagen, die 2011 ans Netz gehen, eine Einspeisevergütung über eine Laufzeit von 25 Jahren gewährte.

HEP – Solar Private Equity II finanzierte die Entwicklung von vier Solarprojekten im Süden Englands. Die erwartete IRR-Rendite lag bei 10,8 % p.a. Die Laufzeit der Beteiligung endete wie geplant zum 31. Dezember 2012. Zu dem Zeitpunkt lag die tatsächliche Rendite bei über 20 % p.a.

Referenzen

AUSGEWÄHLTE PARKS

Solarpark Nordendorf (Bayern)

Installierte Kapazität	7,5 MWp
In Betrieb seit	Dezember 2009
Ø Jährlicher Ertrag	8,9 GWh
Ø Jährliche CO_2-Einsparung	7.583 t
Module	35.376x Moser Baer 210W
Wechselrichter	11x Sunny Central 630 HE
Unsere Leistungen	Projektentwicklung, Anlagenbau, Betrieb, Finanzierung

Solarpark Kamigori (Hyogo)

Installierte Kapazität	11,7 MWp
In Betrieb seit	Juni 2020
Erwarteter jährlicher Ertrag	13,9 GWh
Erwartete jährliche CO_2-Einsparung	9.554 t
Module	Canadian Solar Poly Perc
Wechselrichter	ABB String TRIO-50
Unsere Leistungen	Projektentwicklung, Anlagenbau, Betrieb, Finanzierung

Solarpark Trefullock (Summercourt)

Installierte Kapazität	5,0 MWp
In Betrieb seit	August 2011
Ø Jährlicher Ertrag	4,9 GWh
Ø Jährliche CO_2-Einsparung	3.583 t
Module	21.096x Bosch Solar Energy AG
Wechselrichter	293x SMA Solar Technology AG
Unsere Leistungen	Projektentwicklung, Anlagenbau, Betrieb, Finanzierung

Referenzen

SOLARPROJEKTE IM BAU

Solarpark Clear (North Carolina)

Zu installierende Kapazität	4,5 MWp
Im Bau ab	Q1/2021
Erwarteter jährlicher Ertrag	7,1 GWh
Erwartete jährliche CO_2-Einsparung	5.275 t
Unsere Leistungen	Projektentwicklung, Anlagenbau, Betrieb, Finanzierung

Solarpark Newark (New Jersey)

Zu installierende Kapazität	0,8 MWp
Im Bau ab	Q1/2021
Erwarteter jährlicher Ertrag	0,9 GWh
Erwartete jährliche CO_2-Einsparung	667 t
Unsere Leistungen	Projektentwicklung, Anlagenbau, Betrieb, Finanzierung

SHINGU // JAPAN
1,0 MWp // 2018

Ausblick

GEMEINSAM FÜR EIN BESSERES MORGEN

Ohne Frage, das Jahr 2020 ist in vielerlei Hinsicht ein Jahr voller Herausforderungen. Doch entgegen des allgemeinen Wirtschaftseinbruches beweist der Markt der erneuerbaren Energien seine Widerstandsfähigkeit und befindet sich nach wie vor im Aufschwung. Nach Einschätzung der internationalen Energiebehörde IEA wird sich dieser Trend zukünftig fortsetzen.

Gleichzeitig wächst der weltweite Strombedarf enorm. Neben dem Bevölkerungswachstum und der verstärkten Nutzung digitaler und technischer Angebote vor allem durch die Elektrifizierung von Industrie und Verkehr. Fachleute gehen davon aus, dass allein in Deutschland die Stromnachfrage innerhalb der nächsten zehn Jahre um mehr als ein Viertel ansteigen wird. Dabei hat die Photovoltaik eine tragende Rolle.

Analysten sind sich sicher, dass Solar- und Windenergie bis 2050 fast die Hälfte des weltweiten Energiebedarfs abdecken werden. Als laut dem ISE Frauenhofer weltweit günstigste Energiequelle ist sie so gefragt wie nie zuvor und verzeichnet bereits jetzt aber auch in Zukunft die größte Zubaurate. Im Jahr 2019 wurden weltweit rund 115 Gigawatt hinzugebaut. Laut dem europäischen Solarverband hat sich die Kapazität von Photovoltaik insgesamt damit in den letzten fünf Jahren weltweit verdreifacht.

Weltweit unterstützen Gesellschaft und Politik diese Entwicklungen. Durch „grüne“ Konjunkturprogramme, die als „Green Recovery“ zusammengefasst werden, fördern Regierungen den langfristigen Ausbau von erneuerbaren Energien. Prominentes Beispiel sind neben der Europäischen Union auch die japanische und die chinesische Regierung, die jüngst ankündigten, bis zum Jahr 2050 bzw. 2060 klimaneutral wirtschaften zu wollen. In den USA haben sich schon heute 29 Bundesstaaten ehrgeizige Ausbauziele für erneuerbare Energien gesetzt und können zukünftig durch den jüngst gewählten Präsidenten auf große Unterstützung auf Bundesebene zählen.

2020 verzeichnete hep ein gesteigertes Interesse an einer Investition in unsere Alternativen Investmentfonds. Ein eindeutiger Beleg dafür, dass sich immer mehr Anleger bewusst für Investitionen entscheiden, die nicht nur attraktive Renditen bei beherrschbaren Risiken bieten, sondern auch einen aktiven Beitrag zu einer nachhaltigen Entwicklung leisten.

Nach über zehn Jahren Erfolgsgeschichte schloss hep dieses Jahr bereits den zehnten japanischen Solarpark ans Netz an und nahm die ersten beiden US-amerikanischen Parks in Betrieb. Weitere werden noch dieses Jahr folgen.

Zusätzliche Meilensteine auf dem US-amerikanischen Markt waren der Erwerb eines Solarunternehmens sowie die Mehrheitsbeteiligung an einem weiteren. Im Jahresverlauf ist die Anzahl an Mitarbeitenden an den drei Unternehmensstandorten in Deutschland, Japan und den USA auf über 120 gewachsen. Im kommenden Jahr werden wir mit dem Bau eines zweiten, energieautarken Gebäudes am baden-württembergischen Hauptsitz beginnen.

Als Unternehmen, welches einen aktiven Beitrag zur weltweiten Energiewende leistet, tragen wir eine große Verantwortung gegenüber unseren Anlegern, unseren Mitarbeitern aber auch gegenüber der Gesellschaft und der Umwelt als Ganzes. Wir nehmen diese Verantwortung ernst und bekennen uns durch die Unterzeichnung der Prinzipien für verantwortliches Investieren der Vereinten Nationen (engl. United Nations Principles for Responsible Investment – UN PRI) und dem Beitritt in den Verband Forum Nachhaltige Geldanlagen -FNG) öffentlich dazu.

So blicken wir gemeinsam mit unseren Anlegern und Mitarbeitern voller Zufriedenheit auf die Leistung der vergangenen Jahre und voller Zuversicht in die Zukunft. Gemeinsam haben wir noch viel vor. Denn: there is no planet b.

Rechtliche Hinweise:
Diese Leistungsbilanz dient ausschließlich Informations- und Werbezwecken und stellt keine Anlageberatung dar. Es handelt sich nicht um ein öffentliches Fondsangebot und ersetzt nicht eine individuelle Beratung auf Basis des Verkaufsprospektes und etwaiger Nachträge bzw. des Informationsdokuments nebst den wesentlichen Anlagerinformationen des jeweiligen Fonds.
Bei der Einzeldarstellung der Fonds handelt es sich um eine stark verkürzte Darstellung ausgewählter Aspekte und Kennzahlen, die keinen Anspruch auf Vollständigkeit erhebt. Alle Angaben, die nicht auf Quellen Dritter beruhen, stammen von der HEP Kapitalverwaltung AG. Die HEP Kapitalverwaltung AG oder ein mit ihr verbundenes Unternehmen übernehmen keine Haftung für die Vollständigkeit von Daten, Unterlagen, Informationen oder sonstigen Auskünften in dieser Leistungsbilanz. Alle Meinungsaussagen in dieser Leistungsbilanz können ohne vorherige Ankündigung geändert werden. Aussagen zu früheren Wertentwicklungen oder vergangenheitsbezogenen Ergebnissen sind kein verlässlicher Indikator für die Zukunft, so dass hieraus nicht auf zukünftige Erträge der von der hep-Gruppe angebotenen Fondsbeteiligungen geschlossen werden kann.

Nachhaltiges
Druckprodukt

HEP Kapitalverwaltung AG
Römerstraße 3
74363 Güglingen
Germany

Telefon: +49 7135 93446-0
E-Mail: info@hep.global
www.hep.global

@hepglobal