


WERBEINFORMATION



Performancebericht 2023/2024

Impact als Kompass: Grüne Energielösungen finanzieren und voranbringen.



**Klimaschützendes
Unternehmen seit 2019**
durch CO₂e-Kompensation mittels Waldschutz
© co2-positiv.de

100 % Erneuerbare Energien. Denn die Energiezukunft ist grün.

Grüne Energie. Heute für morgen. Das ist unser Ziel und unser täglicher Auftrag als Projektentwickler von Erneuerbaren Energien und Asset Manager Grüner Geldanlagen. Wir entwickeln und finanzieren Photovoltaik, Windenergie- und Gezeitenkraftanlagen in Deutschland sowie Finnland und Kanada. Über Green Bonds bieten wir Privatanlegern die Möglichkeit, in unsere Projekte zu investieren. Und dies erfolgreich, seit mehr als 25 Jahren.

Inhalt	
Vorwort	4
Impact als Kompass	6
Mit Fokus in grüne Energielösungen investieren und Erneuerbare-Energien-Projekte voranbringen.	
reconcept Gruppe	12
Eckdaten und Geschäftsmodell	
Geschäftsbereiche und Kernmärkte	
Das Management: Erfahrung seit über 25 Jahren	
Marktumfeld: Green Finance	20
Erneuerbare Energien sind ein Multi-Billionen-Markt. Der Ausbau von Sonnen-, Wind- und Wasserkraft schreitet voran. Doch die Transformation erfordert weiterhin enorme Investitionen, auch privates Kapital wird zunehmend wichtiger.	
Geschäftsverlauf 2023	24
Starke Performance, umfangreiche und stetig wachsende Projekt-Pipeline	
Ausblick 2024	26
Interview mit Karsten Reetz zur aktuellen Strategie als Projektentwickler und zur Performance der reconcept Green Bonds	
reconcept Nachhaltigkeitsstrategie und Engagement	28
Nachhaltigkeit und ESG-Kriterien bei Investmententscheidungen sind zukunftsweisend für unser weiteres Agieren im Markt.	

Performancebericht 2023/Ausblick 2024	
Grüne Geldanlagen der reconcept Gruppe	34
Portfolio seit Gründung im Jahr 1998	
Performance im Überblick	
Kapitalanlagen in der Bewirtschaftung	39
RE06 Windpark Jeggeleben	
RE09 Windenergie Deutschland	
RE13 Meeresenergie Bay of Fundy, Kanada	
RE14 Multi Asset-Anleihe	
RE15 EnergieZins 2025	
RE16 Meeresenergie Bay of Fundy II, Kanada	
reconcept Green Bond I	
reconcept Green Bond II	
reconcept Green Energy Asset Bond II	
reconcept Solar Bond Deutschland	
reconcept Solar Bond Deutschland II	
Kapitalanlagen zurückgezahlt/in Liquidation	50
GDZ – Genussrecht der Zukunftsenergien	
RE01 Solarpark La Carrasca	
RE02 Windenergie Deutschland	
RE03 Windenergie Finnland	
RE07 Anleihe der Zukunftsenergien – Wind Deutschland	
RE08 Anleihe der Zukunftsenergien – Multi Asset-Portfolio	
RE10 Genussrecht der Zukunftsenergien	
RE12 EnergieZins 2022	
Private Placements und andere Kapitalanlagen	54
ADZ-Serie – Anleihen der Zukunftsenergien	
RE04 Wasserkraft Kanada	
RE05 Windenergie Finnland (PP)	
KAI-Serie – Klima-Anleihen International	
Allgemeine Hinweise	54
Prüfungsbescheinigung	55
Impressum	56

**Sehr geehrte Anlegerinnen und Anleger,
sehr geehrte Geschäftspartnerinnen und Geschäftspartner,
sehr geehrte Damen und Herren,**

Impact als Kompass: Grüne Energielösungen finanzieren und voranbringen. Der Leitgedanke unseres diesjährigen Performanceberichts bringt auf den Punkt, wofür reconcept steht. In partnerschaftlicher Zusammenarbeit realisieren wir seit mehr als 25 Jahren Erneuerbare Energien in Deutschland, Finnland und Kanada. Gleichzeitig bieten unsere Green Bonds im doppelten Sinne Impact: Anleger investieren in unsere Projektentwicklung und dies über Green Bonds attraktiv verzinst.

Ein immer größerer Anteil des bundesweiten Energiebedarfs wird durch Erneuerbare gedeckt, doch die Energie-Transformation braucht mehr Tempo angesichts des real stattfindenden Klimawandels und vor dem Hintergrund geopolitischer und damit auch international veränderter energiewirtschaftlicher Rahmenbedingungen. Der Ausbau von Windenergie und Photovoltaik ist daher unumgänglich. Anlegern bietet diese Wachstumsperspektive attraktive Investmentchancen. Unser grünes Geschäftsmodell, die Kombination aus internationaler Projektentwicklung und der Emission Grüner Geldanlagen, macht Investitionen in die regenerative Energieversorgung auch für private Kapitalgeber möglich und vor allem attraktiv.

Unsere Doppelstrategie hat sich bewährt

Für das Geschäftsjahr 2023 belegt der Performancebericht zum wiederholten Male gute Ergebnisse. reconcept-Anlagegesellschaften zahlten 2023 Zinsen bzw. Ausschüttungen von bis zu 6,75 Prozent p.a. bzw. in Summe rund 7,9 Mio. Euro an ihre Investoren. Die durchschnittliche Rendite aller bis dato aufgelösten reconcept-Kapitalanlagen lag bei soliden rund 4 Prozent p.a. Die Fortsetzung unserer Green-Bond-Serie über zwei auf Solarenergie fokussierte Bonds stieß 2023 auf hohes Anlegerinteresse. Rund 2.000 Anlegerinnen und Anleger sicherten sich das 6,75 %-Zinsangebot. Insgesamt wuchs das bei Investoren platzierte Eigenkapital mit den 2023 eingeworbenen 18,5 Mio. Euro auf ein Gesamtinvestitionsvolumen von nunmehr 626 Mio. Euro an.

Auch unseren Geschäftsbereich Projektentwicklung haben wir erfolgreich weiter ausgebaut. Unser Projekt-Portfolio umfasst inzwischen rund 11,3 Gigawatt über unsere Fokuszländer hinweg. Insbesondere unsere Projekt-Pipelines in Finnland und Deutschland konnten wir 2023 erfolgreich weiter ausbauen. Mit Blick auf unsere Unternehmensentwicklung können wir somit eine positive Bilanz für 2023 ziehen. Wir haben in beiden Geschäftsbereichen – in der Projektentwicklung wie auch im Investment und Asset Management – gute Ergebnisse erzielt.

Ohne Sie – unsere Investoren und Geschäfts- und Kooperationspartner – könnten wir unseren Weg nicht erfolgreich weitergehen. Daher sage ich im Namen des ganzen reconcept-Teams: Danke für Ihr Vertrauen.

Hamburg, im Oktober 2024

reconcept GmbH



Karsten Reetz
Geschäftsführender Gesellschafter

**Partnerschaftlich Grüne Energien
realisieren. Heute für morgen.**


reconcept im Kurzfilm





Impact als Kompass.

Wenn wir über die Transformation zur Bekämpfung des Klimawandels sprechen, ist die Absicht klar, die Ziele sind festgelegt und die Technologie beschleunigt sich. Doch auf dem Weg zu einer klimafreundlichen Wirtschaft bleibt noch viel zu tun. Als Projektentwickler und Anbieter Grüner Geldanlagen verfolgen wir einen klaren Kompass: Wir setzen auf Zukunftsenergien und damit auf Impact. Denn Erneuerbare Energien sind Teil der Lösung.

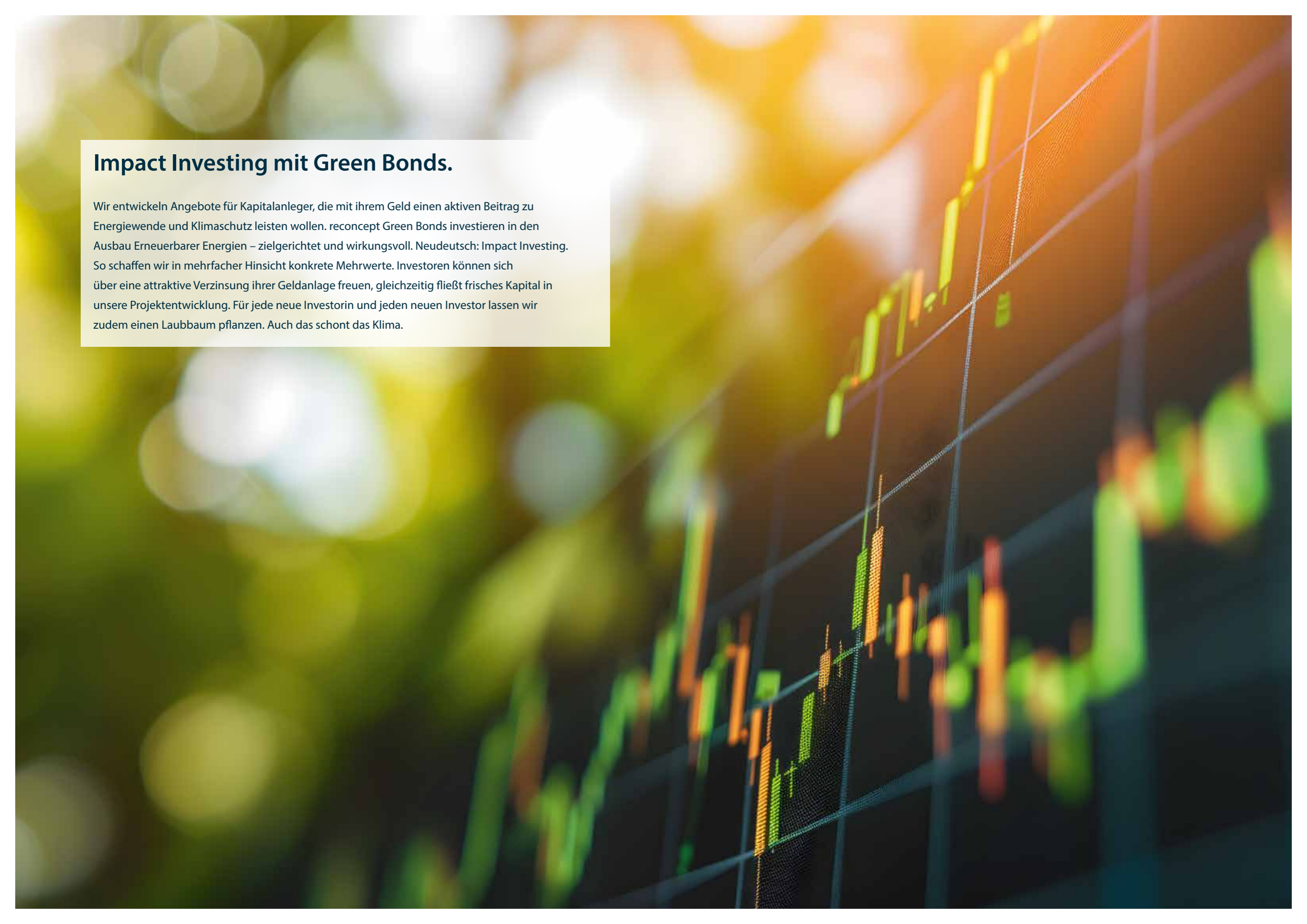
An aerial photograph of a wind turbine in a forested landscape. The turbine is white with three blades, one of which is pointing towards the bottom left. A winding road curves through the forest, and a small car is visible on it. The forest is dense and green, with long shadows cast across the ground. The sky is bright and clear.

Projekte mit Wirkung.

Erneuerbare Energien – darum dreht sich bei reconcept alles, und dies bereits seit mehr als 25 Jahren! Wir setzen gemeinsam mit Landeigentümern und Gemeinden auf etablierte Technologien wie Photovoltaik und Windkraft, suchen aber auch nach neuen Lösungen. So entwickeln wir in Finnland Anlagen zur Erzeugung von grünem Wasserstoff und in Kanada arbeiten wir an neuartigen Gezeitenkraftanlagen. Jedes unserer Projekte zahlt ein, auf das große Ziel einer klimafreundlichen Transformation unseres Energiesystems.

Impact Investing mit Green Bonds.

Wir entwickeln Angebote für Kapitalanleger, die mit ihrem Geld einen aktiven Beitrag zu Energiewende und Klimaschutz leisten wollen. reconcept Green Bonds investieren in den Ausbau Erneuerbarer Energien – zielgerichtet und wirkungsvoll. Neudeutsch: Impact Investing. So schaffen wir in mehrfacher Hinsicht konkrete Mehrwerte. Investoren können sich über eine attraktive Verzinsung ihrer Geldanlage freuen, gleichzeitig fließt frisches Kapital in unsere Projektentwicklung. Für jede neue Investorin und jeden neuen Investor lassen wir zudem einen Laubbaum pflanzen. Auch das schont das Klima.



reconcept. Auf einen Blick.

Stichtagsbetrachtung zum 31. Dezember 2023

Gegründet	1998 in Husum
Geschäftsführung	Karsten Reetz
Unternehmensstandorte	Hamburg (Hauptsitz), Berlin, Helsinki, Toronto
Mitarbeiter/innen	24*
Geschäftsfelder	Projektentwicklung Erneuerbare Energien Emissionshaus & Asset Management Grüner Geldanlagen
Nachhaltigkeit	CO ₂ -neutral zertifiziert seit 2019 Assets sorgen für rund 50.780 t/CO ₂ -Ersparnis/Jahr**
Stammkapital	EUR 2,4 Mio.
Investitionsvolumen in Erneuerbare Energien	EUR 626 Mio. (seit Gründung)
Asset under Management (AuM)	EUR 139,2 Mio.
Anzahl Geldanlagen	54 (seit Gründung) 12 (AuM)
Anleger/innen (Anzahl Zeichnungen)	17.251 (seit Gründung) 7.830 (aktiv verwaltet)
Anlegerkapital	EUR 288 Mio. (seit Gründung) EUR 115 Mio. (AuM)

* ohne Team Toronto und Team Helsinki
** Basis: Assets under Management im Jahr 2023

Kontakt

reconcept GmbH
ABC-Straße 45, 20354 Hamburg
Tel.: 040 - 325 21 65 0
Fax: 040 - 325 21 65 69
E-Mail: info@reconcept.de

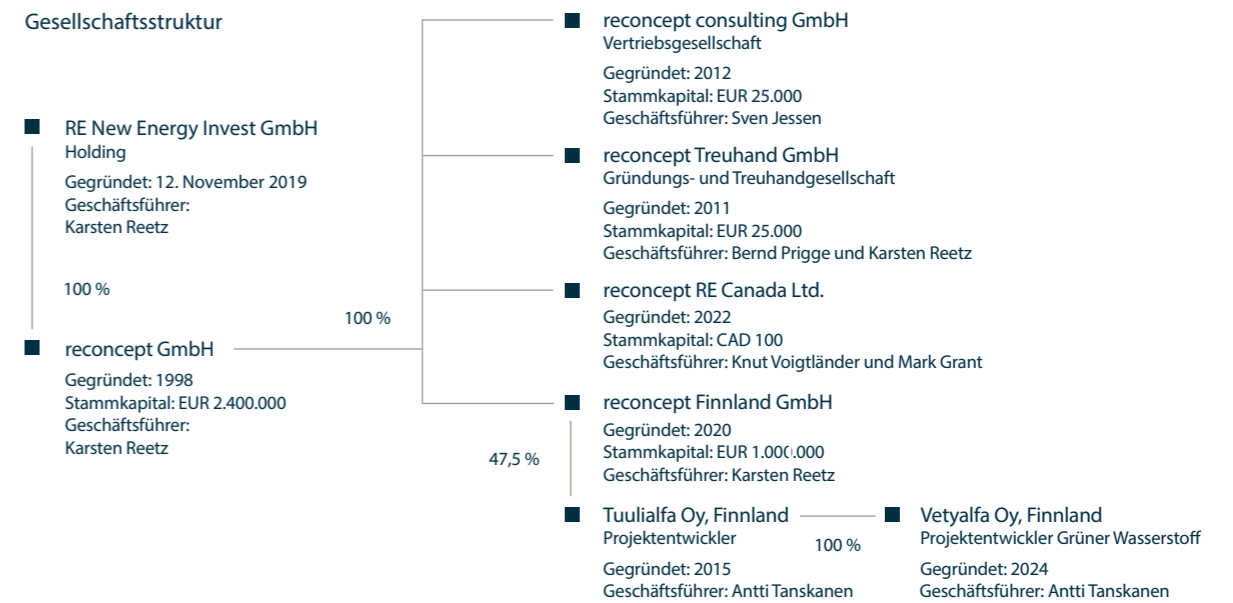
www.reconcept.de | projekte.reconcept.de
Handelsregister: Amtsgericht Hamburg HRB 111453
USt-IdNr.: DE 193 293 595

Grünes Geschäftsmodell seit mehr als 25 Jahren

1998, im Gründungsjahr der reconcept GmbH, betraten wir mit einem Beteiligungsangebot an einem Windpark in Schleswig-Holstein einen völlig neuen Markt. Heute, ein Vierteljahrhundert später, sind wir in der Doppelfunktion als Projektentwickler von Erneuerbaren Energien und als Emittent und Asset Manager Grüner Geldanlagen in einem dynamischen Wachstumsumfeld mit starker Relevanz unterwegs.

reconcept realisiert Photovoltaik-, Wind-, Wasser- und Gezeitenkraftwerke im In- und Ausland. Kernmärkte sind neben Deutschland Finnland und Kanada. Durch die Kombination aus Projektentwicklung und Emissionshaus hat reconcept Zugang zu attraktiven Erneuerbare-Energien-Projekten. Die reconcept Gruppe kann sich auf eine langjährige Erfahrung in der Konzeption und Realisierung von Kapitalanlagen stützen. Mit Markteintritt im Jahr 1998 gehört reconcept zu den Vorreitern in diesem innovativen Feld.

Gesellschaftsstruktur



Alleinige Gesellschafterin der reconcept GmbH ist die RE New Energy Invest GmbH. Zum Berichtsstichtag 31. Dezember 2023 hielt Karsten Reetz 50 Prozent der Anteile der Holding, die übrigen 50 Prozent der Anteile hielt die FR | Energy Investments GmbH, deren alleiniger Gesellschafter ebenfalls Karsten Reetz ist.



reconcept. Das Management.



Karsten Reetz
Geschäftsführer der reconcept GmbH

Karsten Reetz, Jahrgang 1968, leitet das Management der reconcept Gruppe in geschäftsführender Position seit 2006. Der gelernte Bankkaufmann baute die Unternehmensgruppe auf, etablierte ihre Emissionshaustätigkeit und stellte die entscheidenden strategischen Weichen für den Start der reconcept Gruppe als bankenunabhängiger Asset Manager im Jahr 2009. Unter seiner Führung öffnete sich das ursprünglich auf Windenergie in Deutschland fokussierte Unternehmen weiteren windreichen Regionen Europas sowie neuen Produktparten wie der Wasserkraft in Kanada. Darüber hinaus forcierte er den Ausbau der reconcept Gruppe zum Projektentwickler.

Im Oktober 2016 trat Karsten Reetz zudem als Gesellschafter in die reconcept GmbH ein und ist damit auch mittelbar an allen reconcept-Tochtergesellschaften beteiligt.

Meilensteine der reconcept Gruppe

- 1998** — Gründung der reconcept GmbH
- 1999** — Konzeption und Vertrieb einer der ersten Windenergiebeteiligungen in Deutschland
- 2000-2008** — Konzeption und Vermarktung von 23 Windenergiebeteiligungen, 1 Solarbeteiligung und 2 Genussrechten mit einer Gesamtinvestition von rund 370 Mio. Euro
- 2009** — Start der Aktivitäten als eigenständiger und bankenunabhängiger Asset Manager
- 2010** — Kapitalerhöhung der reconcept GmbH auf 2,4 Mio. Euro
- 2011-2013** — Realisierung weiterer nationaler und internationaler Solar- und Windparks; Einstieg in den finnischen Energiemarkt
- 2014-2015** — Realisierung des 1. Windparks in Finnland; Markteinstieg in Wasserkraft in Kanada; Konzeption und Realisierung weiterer Windpark-Projekte in Deutschland
- 2016-2019** — Ausbau der Internationalisierung: Start des finnischen Projektentwicklers Tuulialfa Oy mit umfangreicher Pipeline. Beginn der Projektentwicklung von kanadischen Wasserkraftwerken; Portfolioerweiterung um 3 Photovoltaik-Anlagen; Ausbau der Aktivitäten in Kanada auf das Segment Meeresenergie/Gezeitenkraftwerke
- 2020** — Einstieg in den Green-Bond-Markt; Realisierung des ersten Kapitalanlageangebots im Bereich Meeresenergie/Gezeitenkraftwerke; Financial Advisors Award 2020 für reconcept; plangemäße Rückzahlung der RE07-Anleihe Windenergie Deutschland; Jahres-Vertriebsumsatz steigt auf mehr als 21 Mio. Euro
- 2021** — Stapellauf der ersten Gezeitenkraft-Plattform in der Bay of Fundy; Green Bond I schließt mit 13,5 Mio. Euro; plangemäße Rückzahlungen (RE10 Genussrecht der Zukunftsenergien; RE08 Anleihe der Zukunftsenergien), 3 Neuemissionen: reconcept Green Bond II, Inflationsanleihe RE15, RE16 Meeresenergie; Verkauf eines französischen Küsten-Windparks; Eröffnung des Berliner Büros; Jahres-Vertriebsumsatz steigt 2021 auf mehr als 33 Mio. Euro
- 2022** — Ausbau der eigenen Projektentwicklung auf eine geplante Kapazität von rund 3,9 Gigawatt; reconcept Green Bond II von 15 Mio. Euro auf 17,5 Mio. Euro aufgestockt; Emission des ersten Solar Bond Deutschland; neue Projektanleihe „Green Energy Asset Bond II“ finanziert 9-MW-Windpark Hilpenseberg; Assetklassen-Zukunfts-Award 2022 geht an reconcept
- 2023** — reconcept feiert 25 Jahre erfolgreiche Unternehmensgeschichte am Markt der Erneuerbaren Energien; Projektentwicklung von Photovoltaik-Parks in Deutschland ausgebaut; neues Büro in Kanada gegründet; Green-Bond-Serie mit zweitem Solar-Bond fortgesetzt; reconcept erneut als klimaneutraler Asset Manager ausgezeichnet, fingreen-Siegel „Top Anbieter Grüne Geldanlagen“ geht an reconcept
- 2024** — Kontinuierlicher Ausbau der eigenen internationalen Projektentwicklung auf eine geplante Kapazität von 11,3 Gigawatt; Projekt-Pipeline in Deutschland umfasst nach Photovoltaik-Parks verstärkt auch Windparks und Batteriespeichersysteme; Team Helsinki startet Projektentwicklung von Wasserstoffanlagen; Emission des reconcept Green Bond III mit 20 Mio. Euro Volumen.

reconcept. Die Geschäftsbereiche.



Projektentwicklung

Wir planen und betreiben Erneuerbare-Energien-Anlagen

Ob Wind- oder Solarenergie, Wasser- oder Gezeitenkraft – zwischen der Projekt-Akquise und Konzeption, dem Bau und der Inbetriebnahme einer Erneuerbare-Energien-Anlage liegen Jahre gemeinsamer Arbeit von Experten. Spezialisten aus den Bereichen Projektentwicklung, Bau- und Anlagenherstellung sowie Netzbetrieb und technische Anlagenbetreuung arbeiten Hand in Hand mit dem reconcept-Team. Zusätzlich begleiten Rechtsberater und unabhängige Gutachter die Vorhaben. Gemeinsam schaffen sie die Grundlage für die Performance der reconcept-Geldanlagen, die reconcept über die gesamte Laufzeit aktiv begleitet. Mitte 2024 befanden sich Anlagen mit einer Gesamtleistung von rund 11,3 Gigawatt in der Entwicklung bzw. Planung.

Projekte in Deutschland

Neue Wind- und Photovoltaik-Standorte in Deutschland entwickelt reconcept über ein Projektentwicklungsteam von Berlin aus.

Leitung: Philipp Dietze

Projekte in Kanada

Die reconcept RE Canada Ltd. ist die Projektentwicklungsgesellschaft der reconcept Gruppe für kanadische Projekte mit Sitz in Toronto, Ontario. Im Zentrum ihrer Aufgaben stehen Greenfield-Projekte im Bereich der Wind- und Solarenergie sowie die Steuerung der Kooperationen im Segment Gezeitenkraft. Eine besondere Rolle spielen dabei die Absprachen und die Zusammenarbeit mit den First Nations in den jeweiligen Projektgebieten.

Geschäftsführer: Knut Voigtländer und Mark Grant

Projekte in Finnland

Die reconcept Finnland GmbH fungiert mittelbar als Projektentwicklungsgesellschaft. Gegenstand des Unternehmens ist die Verwaltung der Beteiligung an dem finnischen Windparkentwickler der Tuulialfa Oy mit dem Ziel wirtschaftliche und organisatorische Synergien zwischen dem finnischen Partner und dem Hamburger reconcept-Büro herzustellen.

Geschäftsführer: Karsten Reetz

Investment und Asset Management

Das Investment und Asset Management der reconcept Gruppe ist die Aufgabe eines fachlich breit aufgestellten Teams: Unter der Leitung von reconcept-Geschäftsführer Karsten Reetz arbeiten Energieexperten mit Bankkaufleuten, Volks- und Betriebswirten. Sie identifizieren rentable und risikoarme Erneuerbare-Energien-Projekte, sichern diese für reconcept-Finanzprodukte und managen diese während der gesamten Laufzeit der Beteiligungen. Das hausinterne Projektmanagement kooperiert dabei mit einem Netzwerk führender lokaler Projektentwickler sowie Herstellern von Wind-, Solar- und Wasserkraftwerken. Bei der Projektauswahl legt reconcept großen Wert auf Gutachten und Studien unabhängiger Experten. Vor allem valide Ertragsgutachten sind grundsätzlich Basis jeder Investitionsentscheidung.

Geschäftsführer: Karsten Reetz

Vertrieb und Anlegerservice

Die Eigenkapitalplatzierung für die von reconcept aufgelegten Grünen Geldanlagen übernimmt die reconcept consulting GmbH. Ihr Fokus liegt auf der Ansprache von qualifizierten freien Vermittlern sowie Vertriebsorganisationen und Finanzmaklern. Die 100%ige Tochtergesellschaft der reconcept GmbH bietet Vertriebspartnern neben einem breiten Netzwerk, den persönlichen Service sowie eine gute Anbindung an die gesamte reconcept Gruppe.

Geschäftsführer: Sven Jessen

Treuhand und Anlegerverwaltung

Die reconcept Treuhand GmbH übernimmt sämtliche administrativen Aufgaben rund um die reconcept-Kapitalanlagen – ob Auszahlung, Handelsregistereintragung, Erbschaftsfragen, Vertrags- oder Bestandsverwaltung. Darüber hinaus sorgt die Treuhand dafür, dass Zeichner über den aktuellen Geschäftsverlauf und die wirtschaftliche wie steuerliche Entwicklung ihrer Anlagen informiert bleiben. Bei den KG-Beteiligungen fungiert die Treuhand zudem als Treuhand- und Gründungskommanditistin.


Geschäftsführer: Bernd Prigge und Karsten Reetz


reconcept. Die Fokusmärkte.


Deutschland ist seit mehr als 25 Jahren der Kernmarkt von reconcept

In Deutschland ist die Energiewende kein fernes Zukunftsprojekt – sie ist längst Gegenwart und die Ausbauziele für Erneuerbare Energien sind ambitioniert: Bis 2030 sollen mindestens 80 Prozent des Bruttostromverbrauchs aus Erneuerbaren kommen. Für die Windenergie soll doppelt soviel Fläche (2 Prozent der Landesflächen) zur Verfügung gestellt werden, und die solare Kraftwerkskapazität auf 215 Gigawatt ansteigen und sich damit mehr als verdoppeln. Um diese Ziele zu erreichen, muss der Ausbau der Erneuerbaren Energien an Fahrt gewinnen. Hieran arbeiten wir bei reconcept aktiv mit.

Seit unserer Firmengründung im Jahr 1998 haben wir bundesweit gemeinsam mit unseren Anlegern Wind- und Solaranlagen an rund 30 Standorten finanziert und über erfahrene Projektentwickler realisiert. Neue Wind- und Photovoltaik-Standorte in Deutschland entwickeln wir über unser Projektentwicklungsteam von Berlin aus. Aktuell (Stand: Oktober 2024) sind über 90 Projekte mit rund 2.040 Megawatt in der Bearbeitung, neben einzelnen Windenergieanlagen und Batteriespeichersystemen vor allem PV-Freiflächenanlagen.

 2.040 Megawatt in der Entwicklung


 EUR 626 Mio. Gesamtinvestition
EUR 288 Mio. Anlegerkapital beteiligt

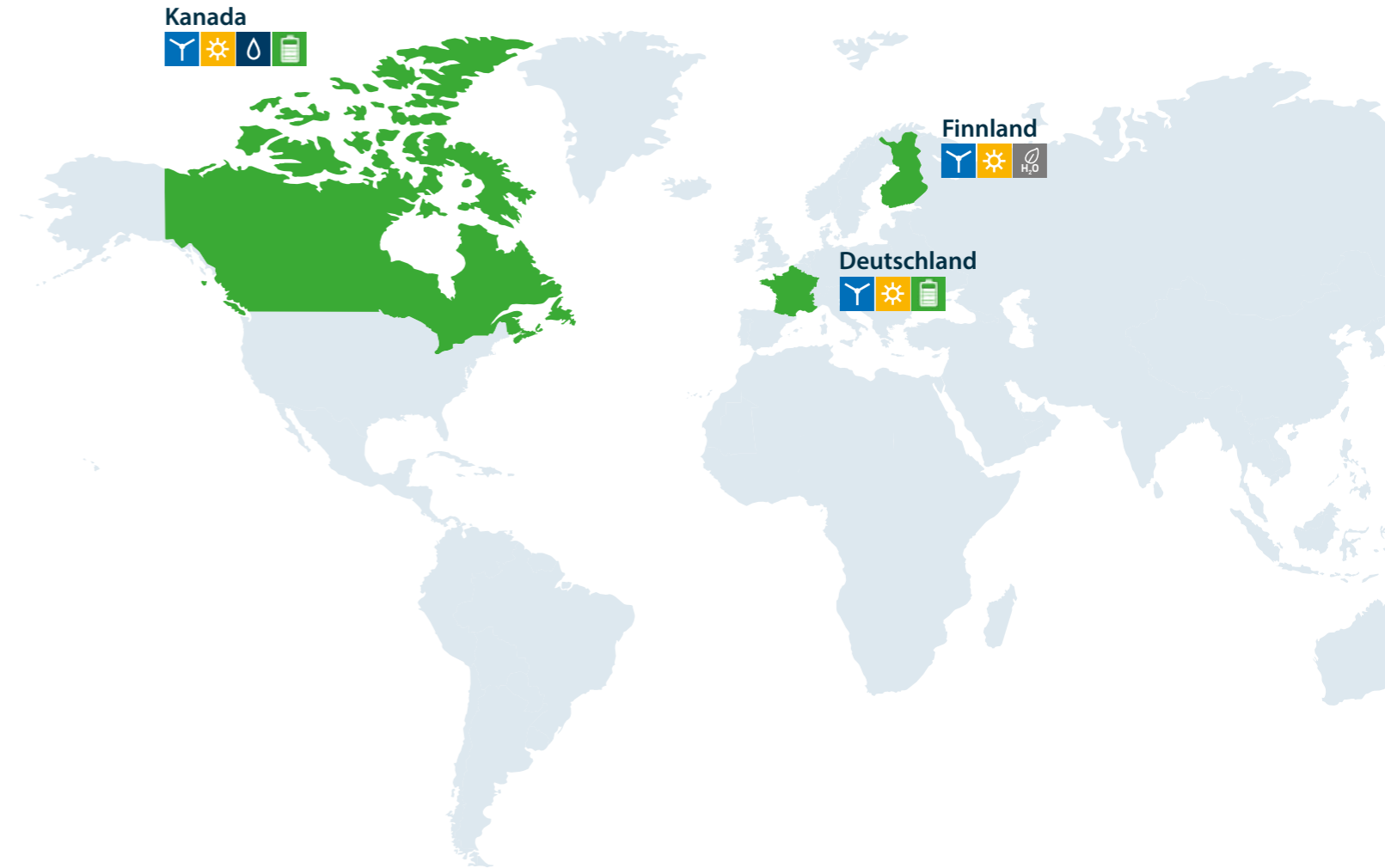
 Hybridparks geplant

Finnland: Windpark-Projektentwicklung seit 2013

Klimaneutralität bis 2035 – Finnland will die erste Industrienation werden, die frei von fossilen Energien ist und setzt verstärkt auf Erneuerbare. Insbesondere für die Windenergie existiert ein hohes Ausbaupotenzial in dem Land der langen windreichen Küsten. Seit 2015 speisen die ersten beiden finnischen reconcept-Windparks grünen Strom ins Netz. **Unsere Tochtergesellschaft Tuulialfa Oy gehört zu den Top 10 der Projektentwickler von Windparks in Finnland.** Das Team Helsinki hat aktuell Windparks mit einer Gesamtleistung von rund 3.080 Megawatt in der Projektentwicklung. **Zudem gelang der Einstieg ins Geschäft mit grünem Wasserstoff.** Die neue Gesellschaft Vetyalfa Oy arbeitet bereits an Wasserstoff-Projekten mit einem Volumen von über 4.000 Megawatt. Darüber hinaus gibt es einzelne Solarparkprojekte.

 7.990 Megawatt


 Hybridparks geplant



Kanada: Vom Greenfield zum EE-Projekt

Der Ausbau der Erneuerbaren Energien ist ein zentraler Bestandteil der kanadischen Klimaschutzstrategie. Das Land bietet ein großes Potenzial für Projektentwickler, bis dato sind die Wind- und Solarenergie-Ressourcen weitgehend ungenutzt. Unser Projektfokus liegt auf drei Bereichen: Unser Team Toronto arbeitet an sogenannten „Greenfield-Projekten“, der Akquise und Sicherung von interessanten Flächen zur Entwicklung von neuen Photovoltaik- und Windparks, auch zwei Flusskraftwerksprojekte in British Columbia werden von Toronto aus betreut. Ein weiterer Schwerpunkt sind die schwimmenden, neuartigen Gezeitenkraftwerke in der kanadischen Bay of Fundy.

 Flusskraftwerke in British Columbia
Gezeitenkraftwerke in der Bay of Fundy

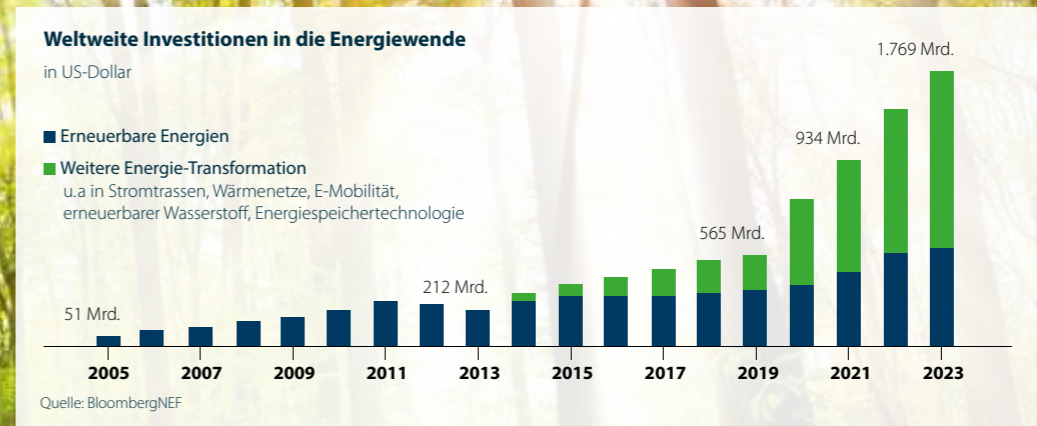
 1.260 Megawatt in der Bearbeitung
(Greenfield-Projekte)

Referenzen

Seit 1998 realisieren wir Erneuerbare-Energien-Anlagen im In- und Ausland. Sehen Sie hier eine Auswahl unserer Projekte:



Marktumfeld: Green Finance.



Grüne Geldanlagen bleiben hoch im Kurs

Die Klimakrise ist Treiber einer grundlegenden Transformation der Realwirtschaft. Diese erfolgreich zu gestalten, ist der Schlüssel zur Zukunfts- und Wettbewerbsfähigkeit unseres Wirtschaftens. Im Zentrum steht dabei die Energiewende. Investments in grüne Energie steigen vor diesem Hintergrund von Jahr zu Jahr weiter an. Immer mehr Investoren richten ihre Portfolios verstärkt auf Zukunftsenergien aus.

Rekordinvestitionen in Sonne, Wind und Wasserkraft

Investitionen in saubere Energie verzeichnen von Jahr zu Jahr selbst unter schwierigen wirtschaftlichen Bedingungen neue Rekorde und unterstreichen damit die Dynamik, die hinter der neuen globalen Energiewirtschaft steckt.

2023 beliefen sich die weltweiten Investitionen in eine kohlenstoffarme Energiewende (Energy Transition Investments) auf insgesamt 1,8 Billionen US-Dollar – ein Anstieg gegenüber dem Vorjahr um 17 Prozent und erneut eine bemerkenswerte Beschleunigung wie der Finanzinformationsdienst BloombergNEF (BNEF) Anfang 2024 berichtete. Neben Investitionen u.a. in die E-Mobilität, Speichersysteme, Wasserstofftechnologien und den Netzausbau floss ein Großteil in den Ausbau von Erneuerbaren Energien – in Summe 623 Milliarden US-Dollar – ein Plus von 8 Prozent zum Vorjahr.

BIP-Wachstum entkoppelt sich vom CO₂-Ausstoß dank Erneuerbarer

Um den Anstieg der weltweiten CO₂-Emissionen zu stoppen, wurden deutliche Fortschritte erzielt: In den vergangenen 15 Jahren haben sich laut IEA International Energy Agency dank des wachsenden Anteils der emissionsfreien Erneuerbaren Energien an der weltweiten Energieversorgung die CO₂-Emissionen vom globalen Bruttoinlandsprodukt (BIP) abgekoppelt, indem sowohl der Primärenergieverbrauch pro BIP-Einheit als auch die pro Einheit verbrauchter Primärenergie erzeugten Emissionen gesenkt wurden.

Die Transformation erfordert weiterhin enorme Investitionen

Die Energie- und Klimawende stellt Volkswirtschaften weltweit vor eine der größten Modernisierungsprojekte seit der industriellen Revolution. Gleichzeitig zwingen uns die Gefahren des Klimawandels zu einem Wettlauf gegen die Zeit. Eine klimaneutrale Wirtschaft erfordert völlig neue Strukturen, etwa in der Produktion, im Verkehr, in der Energieversorgung, in der Landwirtschaft oder beim Wohnungsbau. Die Versorgung mit Strom aus erneuerbaren Quellen sowie neue europäische und globale Energiepartnerschaften werden zukünftig die Grundlage unseres Wirtschaftens bilden.

Quellen: BloombergNEF sowie IEA Forschungskoooperation

Grüne Anleihen: Green-Bond-Markt wächst global

Green Bonds zur Finanzierung umweltfreundlicher Projekte spielen eine zentrale Rolle am Markt der nachhaltigen Geldanlage. Mitte Dezember 2020 überschritt das weltweit in Green Bonds investierte Vermögen erstmals die Marke von 1 Billion US-Dollar und der Markt wuchs seither rasant weiter. Ende 2023 lag das Gesamtmarktvolumen bereits bei 2,8 Billionen US-Dollar, mit 587,6 Milliarden US-Dollar Neuinvestitionen stieg das Volumen um 15 Prozent gegenüber dem Vorjahr. Zum dritten Mal in Folge wuchsen die Green-Bond-Investments damit um mehr als 500 Milliarden US-Dollar, wie die Daten der Climate Bond Initiative ergaben.

Nachhaltige Geldanlagen in Deutschland

Nachhaltige Geldanlagen verzeichnen in Deutschland weiterhin ein beachtliches Wachstum. Ende 2023 hielten deutsche Anleger laut BVI Deutscher Fondsverband Fonds mit Nachhaltigkeitsmerkmalen im Wert von mehr als 900 Milliarden Euro. Das entspricht einem Anstieg von 20 Prozent auf Jahressicht und damit einem neuen Rekord.

900 Milliarden Euro investierten deutsche Anleger bis dato in nachhaltige Geldanlagen

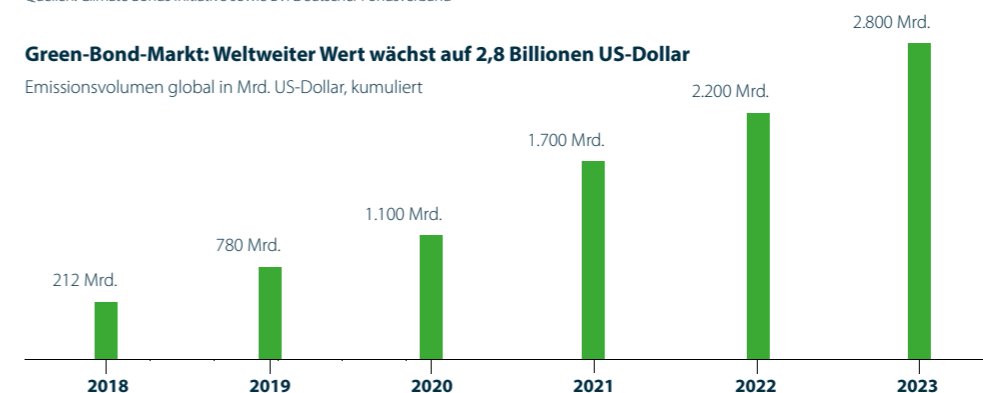
Die Energiewende braucht mehr private Kapitalgeber

Die deutsche Energiewirtschaft rechnet bis 2030 mit notwendigen Investitionen in Höhe von 721 Milliarden Euro in die Energiewende in Deutschland – bis 2035 sogar mit 1,2 Billionen Euro. Die Gelder würden insbesondere für den Ausbau Erneuerbarer Energien, den erforderlichen Aus- und Umbau der Strom-, Fernwärme- und Gasnetze, die Dekarbonisierung des Wärmesektors und den Aufbau der Wasserstoffwirtschaft benötigt. Es wird einen ganzen Strauß an Finanzierungsinstrumenten brauchen, um diese Investitionen zu stemmen, die Mobilisierung von privatem Kapital sei dabei von zentraler Bedeutung.

Quellen: Climate Bonds Initiative sowie BVI Deutscher Fondsverband

Green-Bond-Markt: Weltweiter Wert wächst auf 2,8 Billionen US-Dollar

Emissionsvolumen global in Mrd. US-Dollar, kumuliert



Daten: Climate Bonds Initiative Sustainable Debt: Global State of Market 2023, Mai 2024

Marktumfeld: Erneuerbare Energien.

1860 1890 1920 1950 1980 2010 heute

Stetes Wachstum: mehr und mehr Erneuerbare im Netz

Der Trend zu mehr Erneuerbaren Energien ist weltweit unaufhaltsam

Politisch gewollt und mit Einspeisetarifen gefördert, wird von Jahr zu Jahr mehr Strom aus regenerativen Quellen gewonnen. Erneuerbare Energien legten auch 2023 weltweit rasant zu. Doch weder ihre Kapazität noch die Investitionen dafür reichen für die Klimaziele aus. Dies alles bietet jedoch interessante Chancen für Investoren.

Die Energiewende ist globale Realität

Weltweit wurden die Erneuerbare Energien allein 2023 um eine Kapazität von 473 Gigawatt ausgebaut. Mittlerweile gibt es fast keine Regierung mehr, die Erneuerbare Energien nicht fördern und deren Ausbau beschleunigen möchte. Die wahre Herausforderung liegt jedoch in der Umsetzung dieser Versprechen in konkrete Ergebnisse. So steigt der Anteil regenerativer Quellen an der Stromversorgung zwar von Jahr zu Jahr deutlich. In Deutschland beispielsweise kommt inzwischen mehr als jede zweite Kilowattstunde aus Wind- und Solarparks. Mit Blick auf den Endenergieverbrauch bewegt sich jedoch wenig.

Großer Aufholbedarf beim Endenergieverbrauch

Mehr als zwei Drittel der verbrauchten Energie wird für Heizen und Kühlen benötigt, ob in Gebäuden oder in der Industrie, 30 Prozent entfallen auf den Transportsektor, der Rest auf die Landwirtschaft. Insbesondere die stark energieverbrauchenden Sektoren haben einen großen Aufholbedarf. Die Möglichkeiten zur Elektrifizierung des Verkehrs, von Gebäuden und in der Industrie sind trotz positiver Entwicklungen wie dem Einsatz von Wärmepumpen und Elektrofahrzeugen weltweit noch nicht ausreichend ausgeschöpft. In diesen großen Bereichen dominieren mit einem Anteil von rund 80 Prozent weiterhin fossile Energien.

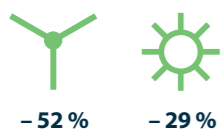
Erneuerbare Energien – so wettbewerbsfähig wie nie zuvor

Es gibt jedoch auch gute Nachrichten: Der rasante Ausbau der Erneuerbaren Energien geht einher mit sinkenden Preisen. Die Wettbewerbsfähigkeit zu neuen Kohle- und Gaskraftwerken ist daher gegeben. Neue Projekte zur Stromerzeugung aus erneuerbaren Energiequellen unterbieten sogar fossile Kraftwerke deutlich, heißt es in einer aktuellen Studie der Internationalen Agentur für Erneuerbare Energien IRENA.

Quellen: REN21: Renewables 2024 – Global Status Report sowie IRENA

473 Gigawatt
Erneuerbare Energien wurden allein 2023 weltweit neu installiert

Die Preise fallen
(2010 - 2022)



Das Jahrzehnt der sinkenden Kosten hat dazu geführt, dass Photovoltaik und Windkraft an Land heute selbst die günstigste neue fossile Option ohne jegliche finanzielle Unterstützung unterbietet.

Quelle: IRENA

2023 war das heißeste Jahr seit Beginn der Aufzeichnungen

Das vergangene Jahr war erneut ein Jahr klimatischer Extreme und neuer Rekorde – sowohl in Deutschland als auch weltweit. Bis Ende Oktober lagen die globalen Durchschnittstemperaturen laut Agora Energiewende 1,43 °C über dem vorindustriellen Mittel und damit nur knapp unter dem 1,5 °C-Ziel des Pariser Klimaabkommens.

Die Auswirkungen des Klimawandels waren auch 2023 dramatisch spürbar: Extreme Regenfälle führten zu verheerenden Überschwemmungen, Zyklone im Indischen Ozean hatten weitreichende Zerstörungen und hunderte Tote zur Folge. Starkregen-Katastrophen und heftige Hitzewellen sind weitere Anzeichen des Klimawandels. 2023 wurden immer wieder neue Hitzerekorde vermeldet: 52 Grad Celsius im Nordwesten Chinas und in Kalifornien, 50 Grad Celsius auf Sardinien. Zudem erfassten verheerende Brände Hawaii, Kanada, Russland, Griechenland, Portugal, Spanien und Teneriffa. Allein die Brände in Kanada setzten 410 Mio. Tonnen CO₂-Äquivalente frei und zerstörten eine Fläche, die etwa halb so groß ist wie Deutschland.

Unheimlich schön – die „Warming Stripes“ des britischen Meteorologieprofessors Ed Hawkins

Der Strichcode (Bild oben) erinnert an moderne Kunst. Die Ästhetik wird jedoch konterkariert durch das, was sie zeigt: Die Erde heizt sich beunruhigend schnell auf.

Die Erdüberhitzung als farbiger Strichcode.

Jeder Streifen in dieser Grafik steht für ein Jahr im Zeitraum 1850 bis 2023, Abweichungen vom langjährigen Durchschnitt erscheinen breiter.

Quelle: National Centre for Atmospheric Science: showyourstripes.info



Den Markt verstehen

Wohin bewegen sich die Energiemärkte und wie entwickelt sich das Umfeld für Investments in Erneuerbare Energien?

Unser **reconcept Marktbericht 2024** bietet Ihnen einen umfassenden Überblick auf 40 Seiten. Wir richten den Blick dabei vor allem auf unsere drei Kernmärkte: Deutschland, Finnland und Kanada.

Finden Sie heraus, warum Profis schon lange in diesen Bereich investieren.

Bestellen Sie unseren Marktbericht 2024 (PDF-Ausgabe) bequem online oder senden Sie uns einfach eine kurze E-Mail an: info@reconcept.de



Geschäftsverlauf 2023.

Unsere Doppelstrategie hat sich bewährt.

Wir werden auch weiterhin Erneuerbare Energien gemeinsam mit Investoren über Grüne Geldanlagen finanzieren und gleichzeitig die Projektentwicklung und das Asset Management verantwortlich in die Hand nehmen.

Gutes Marktumfeld für Erneuerbare Energien

Das Marktumfeld für neue Wind- und Solarprojekte entwickelt sich weiterhin ausgewöhnlich gut. Der globale Trend zu einer Green Economy ist unaufhaltsam. Weltweit stellen sich Unternehmen vermehrt auf eine Zukunft ohne fossile Energien ein. Deutschland hat sich noch ambitioniertere Klimaziele gesetzt und mit dem Osterpaket und einem grundlegend modifizierten EEG 2023 den weiteren Ausbau der Erneuerbaren forciert.

Auch in unseren weiteren Kernmärkten – Finnland und Kanada – sind die Weichen auf Grüne Energie gestellt. Der Russland-Ukraine-Krieg und die Energiekrise zeigen auf, dass der Aufbruch ins erneuerbare Energiesystem nicht nur aus klimapolitischen, sondern auch aus sicherheits- und versorgungspolitischen Gründen unerlässlich ist. In der Folge geht es um beträchtliche Investitionen. Dies alles gibt auch der reconcept Projektentwicklung und unseren Investoren Rückenwind.

Projektentwicklung weiter ausgebaut, Teams verstärkt

Einen Solarpark oder ein Windenergie-Projekt in einer Kommune zu realisieren, ist eine komplexe Angelegenheit mit vielen Beteiligten. Um als Projektentwickler weiter zu wachsen und unsere Projektentwicklungs-Pipeline konsequent auszubauen, setzen wir daher sowohl auf den Ausbau unserer eigenen Teams als auch auf Unternehmenszukäufe. So wuchsen unsere Teams in Berlin, Toronto und Helsinki inzwischen auf in Summe 18 Projektentwickler/innen an – Expertinnen und Experten, die in Summe an Energiepark-Projekten mit einer Leistung von 11,3 Gigawatt arbeiten (Stand: 10/2024).

Erfolgreicher Verkauf von Projektrechten für sechs Windparks in Finnland

Im Juni 2023 schloss unser „Team Helsinki“ eine Vereinbarung mit einer finnischen Investmentgesellschaft über den Erwerb und die Entwicklung eines Onshore-Windkraftportfolios von rund 1.200 Megawatt in der finnischen Region Nordösterbotten und in Lappland. Die Vereinbarung umfasst sechs Windkraftprojekte, bestehend aus voraussichtlich 150 Turbinen. Über den Verkaufspreis wurde Stillschweigen vereinbart. Tuulialfa wird für die Projektentwicklung und die finnische Investorgesellschaft für die Projektfinanzierung, die Beschaffung, den Bau sowie das technische und kommerzielle Management verantwortlich sein. Die Parteien haben bereits zuvor gemeinsam ein Projekt in Vaala entwickelt.

Zwei reconcept Solar Bonds erfolgreich platziert

reconcept hat 2023 seine Green-Bond-Serie mit neuen Emissionen fortgesetzt: Mit „Solar Bond Deutschland“ (ISIN: DE000A30VVF3) und „Solar Bond Deutschland II“ (ISIN: DE000A351MJ3) wurden zwei depotfähige, börsennotierte Anleihen mit einem Emissionsvolumen von 12,5 Mio. Euro bzw. 14,0 Mio. Euro vollplatziert.

Die Anleihemittel dienen vor allem dem Erwerb und der Entwicklung von Photovoltaik-Projekten mit Schwerpunkt auf Nord- und Ostdeutschland. Etwa 2.000 Investoren sicherten sich den attraktiven Zinssatz von 6,75 Prozent p.a. über 6 Jahre.



projekte.reconcept.de

2023: Solide Zins- bzw. Auszahlungen an Anlegerinnen und Anleger

Die Anleger der reconcept Gruppe profitieren weitgehend plangemäß von ihren klimapositiven Kapitalanlagen.

reconcept Solar Bond Deutschland:	6,75 % p.a.
reconcept Green Bond II:	6,25 % p.a.
reconcept Green Bond I:	6,75 % p.a.
reconcept Green Energy Asset Bond II	4,25 % p.a.
RE16 Meeresenergie:	./.
RE15 EnergieZins 2025:	10,9 % (4 % p.a. + Inflationsausgleich)
RE14 Multi Asset-Anleihe:	4,50 % p.a.
RE13 Meeresenergie:	./.
RE09 Windenergie Deutschland:	10,00 % *
RE06 Windpark Jeggeleben:	10,00 % *

In Summe zahlten die aktiven reconcept-Anlagegesellschaften 2023 damit Zinsen bzw. Ausschüttungen und Rückzahlungen in Höhe von 7,9 Mio. Euro an die Investoren.

* Es handelt sich bei den Prozentangaben um geleistete Liquiditätsausschüttungen, gemessen am Kommanditkapital. Finale Anlegerrenditen können erst nach Auflösung der Beteiligungsanlagen und nach dem geplanten Verkauf der Wind- bzw. Solarenergieanlagen bestimmt werden.



”“

Wir kombinieren erfolgreich internationale Projektentwicklung mit attraktiv verzinsten grünen Geldanlagen. Börsennotierte grüne Anleihen haben sich dabei für uns als Finanzierungsbaustein bewährt.

Interview mit Karsten Reetz
Geschäftsführer der reconcept GmbH



Herr Reetz, wie zufrieden sind Sie mit der Entwicklung der operativen Finanzkennzahlen in den letzten Jahren?

Karsten Reetz: Wir sind mit der Entwicklung der Kennzahlen und den deutlichen Fortschritten im operativen Geschäft sehr zufrieden – vor allem in Anbetracht der herausfordernden gesamtwirtschaftlichen Rahmenbedingungen. Zum 31. Dezember 2023 betrug das Eigenkapital der reconcept GmbH 7,5 Mio. Euro, gleichbedeutend mit einer verbesserten Eigenkapitalquote von 16,7 Prozent. Die liquiden Mittel der reconcept Gruppe beliefen sich auf 4,0 Mio. Euro. Die reconcept GmbH konnte 2023 ihren Gewinn von 3,6 Mio. Euro auf 4,3 Mio. Euro steigern.

Was sind die Hauptgründe für diese positive Entwicklung? Was sind gegenwärtig die Wachstumstreiber?

Der Gewinnzuwachs 2023 resultiert aus ersten Milestone-Zahlungen, die unsere finnische Tochtergesellschaft für den erfolgreichen Verkauf eines Portfolios von 150 Windenergieanlagen mit einer Gesamtleistung von ca. 1.200 MW erhalten hat. Als aktuelle Wachstumstreiber sehen wir weiterhin unser Photovoltaik-Geschäft in Deutschland und unsere Windenergie-Aktivitäten in Finnland. Für das Geschäftsjahr 2024 erwarten wir erneut ein positives Jahresergebnis und Umsatzerlöse auf einem ähnlichen Niveau wie 2023. Wir verfügen über eine starke Basis für weiteres profitables Wachstum.

Ein wichtiger Finanzierungsbaustein sind Ihre reconcept Green Bonds. Wie sieht die Leistungsbilanz dieser Anleihen bislang aus?

Börsennotierte grüne Anleihen haben sich für uns als Finanzierungsbaustein erfolgreich bewährt. Wir haben uns damit nicht nur den strategisch wichtigen Zugang zum Kapitalmarkt über die Börse erschlossen, sondern gleichzeitig auch unsere Bekanntheit erhöht, neue Investorengruppen erreicht und unseren bestehenden Anlegern, die uns teilweise schon viele Jahre in anderen Projekten begleiten, durch die Handelbarkeit eine zusätzliche Dimension für ein nachhaltiges Investment eröffnet. Dass wir sämtliche Anleihen im Maximalvolumen erfolgreich platzieren konnten, spricht sicherlich für die Attraktivität unserer grünen Anleihen sowie für das Vertrauen der Anleger in unser Geschäftsmodell und unsere Strategie. Bis dato hat reconcept sämtliche Zins- und Rückzahlungsansprüche der Green Bonds vollumfänglich geleistet. Zugute kommt uns dabei auch, dass wir von Anfang an hohen Wert auf eine kontinuierliche und transparente Kommunikation gelegt haben.

Die reconcept Gruppe ist mit ihren Erneuerbare-Energien-Projekten in Deutschland, Finnland und Kanada tätig – wie sieht die Projekt-Pipeline aktuell aus und wie verteilen sich die Umsätze auf die drei Kernmärkte sowie auf Wind, Solar und Wasserkraft?

Unsere aktuelle Projektentwicklungs-Pipeline umfasst rund 11,3 Gigawatt. Davon entfallen ca. 3.080 Megawatt (MW) auf Windenergieprojekte in Finnland, die voraussichtlich in den nächsten ein bis zwei Jahren ihre Baureife erreichen werden. In Deutschland beträgt die Pipeline ca. 2.040 MW, die sich auf rund 90 Solar- und Windparks sowie einzelne Batteriegroßspeicheranlagen verteilen. In Kanada bearbeiten wir aktuell Greenfield-Projekte mit rund 1.200 MW, zusätzlich betreuen wir 20 MW Wasserkraft. Umsatzseitig leistet die Windkraft den größten Beitrag, doch es ist bereits jetzt absehbar, sich der der Umsatzanteil aus dem Photovoltaik-Bereich sich in den kommenden Jahren deutlich erhöhen wird.

Haben Sie bereits neue Märkte im Blick?

Wir kombinieren erfolgreich internationale Projektentwicklung mit attraktiv verzinsten Grünen Geldanlagen. Dafür gibt es eine stetig wachsende Nachfrage von Investorensseite. Dieses grüne Geschäftsmodell wollen wir nach und nach auch auf weitere Märkte und Segmente ausweiten. Unser Team in Finnland hat beispielsweise verstärkt das Geschäft mit Wasserstoff bei der eigenen Projektentwicklung im Blick, in Deutschland bauen unsere Projektentwickler den Bereich Batteriespeicherung auf. Neben Kanada öffnen sich aktuell zudem spannende Investmentchancen in den USA.

Was sind Ihre Ziele in den kommenden Jahren mit reconcept ?

Wir möchten unsere Marktposition als mittelständischer Projektentwickler und Asset Manager in den kommenden Jahren weiter stärken. Unsere hohe geografische und technologische Diversifikation bildet die Grundlage dafür, dass wir auch in Zukunft vom langfristig anhaltenden Wachstum der Erneuerbaren Energien profitieren werden.



Fünf Fragen an Karsten Reetz zum 25. Jubiläum der reconcept Gruppe.



Nachhaltigkeitsstrategie.



Nachhaltigkeit ist Teil unserer Unternehmens-DNA

Das Thema ESG und Nachhaltigkeit ist bei reconcept allgegenwärtig und wird zukunftsweisend für unser weiteres Agieren im Markt sein. reconcept entwickelt und vertreibt ausschließlich klimapositive, dunkelgrüne Anlageprodukte, die in den Wachstumsmarkt Erneuerbare Energien investieren und damit zum klimafreundlichen Umbau der Wirtschaft beitragen.

Nachhaltigkeit ist für reconcept nichts Neues, sondern Auftrag und Selbstverständnis seit über 25 Jahren. reconcept-Geldanlagen finanzieren die Entwicklung und den Bau von Wind-, Solar- und Gezeitenkraftwerken. Unsere Investments verfolgen das übergeordnete Ziel einer nachhaltigen Entwicklung somit per se. Unsere Investmentkriterien lassen keinen Spielraum für Branchen mit negativem Einfluss auf ESG, wie beispielsweise Investments in oder mit Verbindung zur Rüstungs- oder Tabakindustrie, Atomkraft oder zu ausbeutender Kinderarbeit.

Unsere Antwort auf den Klimawandel: „Impact Investing – auf die Wirkung kommt es an.“

Dem Ausbau Erneuerbarer Energien kommt eine Schlüsselrolle beim globalen Klimaschutz zu. Gleichzeitig investieren unsere Kunden in einen Wirtschaftsbereich, der weltweit zu den bedeutendsten Zukunftsbranchen gehört. Der Markt der Erneuerbaren Energien wächst kontinuierlich und bietet attraktive Renditechancen.

Zertifiziertes Engagement

Um den konkreten Beitrag für mehr Nachhaltigkeit messbar zu machen, lässt die reconcept GmbH jährlich ihren CO₂-Fußabdruck als Unternehmen analysieren und gleicht diesen über CO₂-Zertifikate nach „Verified Carbon Standard“ aus. Im Ergebnis ist reconcept von den Experten von CO₂-positiv als klimaschützendes Unternehmen zertifiziert. Darüber hinaus kooperieren wir mit der Klimapatenschaft Hamburg und lassen für jede/n Neukundin/en im Forst Klövensteen einen Laubbaum pflanzen.

Die reconcept CO₂-Bilanz

Um die CO₂-Bilanz eines Unternehmens aufzustellen, errechnet CO₂-positiv! die Emissionsquellen gemäß Green Gas Protocol nach Scope 1 (Fuhrpark, Kraftstoffe), 2 (Energie und Wärme) und 3 (Einkäufe, Geschäftsreisen, Abfall etc.) – mit folgendem Ergebnis für die reconcept GmbH im Jahr 2023: Der CO₂-Ausstoß lag bei insgesamt 105,9 Tonnen CO₂e – im Vorjahr waren es 66,2 Tonnen. Pro Mitarbeiter/in lagen die Emissionen bei 5,3 Tonnen CO₂e (Vorjahr: 3,7t CO₂e/MA). Hauptverursacher war der Bereich Mobilität. Mit 68,3 Prozent liegt der Anteil für Dienstreisen (38,2 Prozent), Arbeitswege (8,8 Prozent) und Firmenwagen (21,3 Prozent) deutlich vor allen anderen Bereichen. Dies erklärt sich vor allem durch den Ausbau unserer Projektentwicklung – die unweigerlich mit einer verstärkten Reisetätigkeit zu tun hat, wie beispielsweise Vorortbesuchen von Potenzialstandorten sowie Gemeindevertretern. Der zweite große Faktor unter den Emissions-Kategorien ist der Einkauf: Hier stieg der Anteil 2023 auf 19,7 Prozent (2022: 11,2 Prozent) vor dem Hintergrund von neuen IT-Anschaffungen.

Um unsere Vision von einer nachhaltigeren Gesellschaft zu erreichen, tragen wir gemeinsam mit unseren Investoren zu folgenden Nachhaltigkeitszielen (SDGs) der Vereinten Nationen bei.



Bezahlbare und saubere Energie / Industrie, Innovation, Infrastruktur

reconcept finanziert und realisiert Erneuerbare-Energien-Projekte, die die Entwicklung zu einer kohlenstoffarmen Wirtschaft vorantreiben. Durch unsere nachhaltigen Anlageprodukte fördern wir den Zugang zu bezahlbarer, verlässlicher, nachhaltiger und zeitgemäßer Energie für alle Menschen. Zudem unterstützen und fördern wir dadurch den Ausbau einer widerstandsfähigen, von Stromimporten unabhängigen Infrastruktur und Industrie.



Maßnahmen zum Klimaschutz / Leben an Land

Wir reduzieren die CO₂-Emissionen unseres Geschäftsbetriebs soweit wie möglich und gleichen die unvermeidbaren CO₂-Emissionen aus. Wir unterstützen die Klimaschutzprojekte von CliMates und Foraliance, die den Aufbau von klimaresilienten Mischwäldern und die Wiedervernässung von Torfmooren in Deutschland, Indonesien und Peru sowie die Wiederaufforstung regenerierter Graslandschaften in Tansania zum Ziel haben. Zudem beteiligen wir uns an der jährlichen Baumpflanzaktion im Hamburger Forst Klövensteen. So fördern wir die Wiederherstellung von Landökosystemen und den Erhalt der Biodiversität.



Gesundheit und Wohlergehen / Menschenwürde, Arbeit und Wirtschaftswachstum

reconcept unterstützt Mitarbeiter/innen bei einem gesunden und nachhaltigen Lebensstil und bietet gerechte Arbeitsbedingungen. Entlang der gesamten Wertschöpfungskette achtet reconcept auf soziale Standards. Durch unsere Anlageprodukte und die Unterstützung internationaler Klimaschutzprojekte fördern wir nachhaltiges Wirtschaftswachstum und schaffen wertvolle Arbeitsplätze. Unsere Investitionsvorhaben in Kanada berücksichtigen auch die Ansprüche der dortigen First Nations. reconcept ist dabei stets bereit, Mitarbeiter/innen auch aus den indigenen Gemeinden zu rekrutieren.



Partnerschaften zur Erreichung der Ziele

Durch die Partnerschaften im Rahmen der Entwicklung unserer Anlageprodukte tragen wir gemeinsam zur Zielerreichung bei. Wir sind Fördermitglied im Forum Nachhaltige Geldanlagen (FNG) sowie von ökofinanz-21 e.V. Gemeinsam stehen wir für die gleichen Werte: Transparenz, Qualität und Wachstum Nachhaltiger Geldanlagen. Wir sind Mitglied im Bundesverband WindEnergie sowie im Bundesverband Solarwirtschaft. Beide Verbände setzen sich seit ihrer Gründung im Jahr 1996 bzw. 2006 engagiert für einen nachhaltigen und effizienten Ausbau der Wind- und Solarenergie in Deutschland und die bestmögliche Nutzung von Wind- und Solarstrom ein.

Nachhaltigkeitsstrategie



ESG-Kriterien in Investmententscheidungen

Unsere Impact Investments in Erneuerbare Energien setzen eine intensive Prüfung von umweltrechtlichen und sozialen Aspekten voraus.

Sowohl bei der Akquise als auch in der Planung von Projekten werden diverse Umweltstudien durchgeführt – abhängig vom Investitionsstandort gibt es hier sehr unterschiedliche regulatorische Anforderungen und Voraussetzungen zu erfüllen. Projekte in Deutschland durchlaufen beispielsweise umfangreiche Umweltstudien, um gemäß den Bundes-Immissionsschutzverordnungen (BImSch) bzw. Baugesetzbuch (BauGB) eine Genehmigung zu erhalten.

Dadurch wird sichergestellt, dass

- durch geplante Vorhaben keine schädlichen Umwelteinwirkungen und sonstige Gefahren hervorgerufen werden können sowie
- dem Vorhaben keine anderen öffentlich-rechtlichen Belange entgegenstehen.

Unsere Projekte werden stets in enger Absprache mit den Gemeinden, Naturschutzbehörden und Experten geplant und durchgeführt.

Über Ausgleichsmaßnahmen für Natur und Bürger wird individuell, aber gemeinschaftlich entschieden.

Wir als reconcept sind außerdem nur in Ländern aktiv, die im ESG-Score weit oben liegen, u.a. Kanada, Finnland und Deutschland.

Mit externen Projektentwicklern stehen wir im engen Kontakt und können transparent die einzelnen Schritte der Entwicklung nachvollziehen.

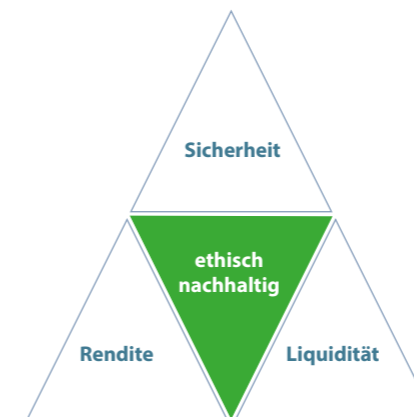
In unserer eigenen Projektentwicklung können wir einen positiven Einfluss auf die komplette Konzipierung und den Bau von EE-Anlagen nehmen.

Hier gibt es keinen vorgefertigten Maßnahmenkatalog in puncto Nachhaltigkeit. Vielmehr muss für jedes Projekt in enger Absprache mit der Gemeinde geplant werden, welche Maßnahmen für den Standort einen wirklichen Mehrwert bieten. Wir orientieren uns dabei an Best-Practice-Beispielen sowie an innovativen Lösungen.

reconcept entwickelt und vertreibt ausschließlich klimapositive Anlageprodukte.

ESG, die drei Buchstaben stehen für drei Verantwortungsbereiche von Unternehmen: Umwelt, Soziales und verantwortungsvolle Unternehmensführung, auf Englisch: Environmental, Social und Good Governance. Das „E“ steht bei reconcept naturgemäß im Mittelpunkt der Investmententscheidungen und Anlagekonzepte.

Das Magische Dreieck der Geldanlage mit grünem Kern



Das „Magische Dreieck der Vermögensanlage“ hilft Anlegern Angebote einzuschätzen.

- Was bringt mir meine Geldanlage (Rendite)?
- Wie wahrscheinlich ist es, dass ich meine Einlage zurückbekomme (Sicherheit)?
- Wie kurzfristig kann ich über mein Geld verfügen, wenn ich es brauche (Liquidität)?
- Und neu: Wie nachhaltig investiere ich?

Nachhaltiges Engagement.



Wir investieren in nachhaltiges Engagement

Seit 2019 unterstützen wir über CO₂-Zertifikate Klima-Projekte in Deutschland, auf Sumatra sowie in Tansania und Peru. Dabei handelt es sich um die Wiedervernässung von Mooren, den Aufbau von klimaresilienten Mischwäldern durch Wiederaufforstung sowie die Förderung von nachhaltigen Forst- und Erntemethoden. Die Umsetzung nachhaltiger Bewirtschaftungstechniken in Afrika, Peru und Indonesien fördert die Regeneration der Wälder und verbessert gleichzeitig die wirtschaftlichen und sozialen Bedingungen der umliegenden Gemeinden. Die als Ausgleich für 2023 erworbenen CO₂-Zertifikate stammen aus Aufforstungsprojekten (nach Verified Carbon Standard) mit einem Gebiet von über 310.000 Hektar Waldfläche, zusammen zielen sie auf eine Kompensation von insgesamt rund 65 Mio. Tonnen CO₂.

Waldschutz durch nachhaltigen Paranuss-Anbau in Peru. Das REDD+ Projekt bietet den Menschen in der Region Madre de Dios eine stabile Einkommensquelle und damit eine Alternative zum Holzeinschlag.



Bäume gegen Dürre: Im südlichen Hochland von Tansania arbeitet ein Aufforstungsprojekt gegen die drohende Versteppung, den Wassermangel und den Klimawandel.



Gemeinsam handeln

Für jede Neukundin und jeden Neukunden pflanzen wir einen Laubbaum im Hamburger Forst Klövensteen – in Kooperation mit der Klimapatenschaft GmbH. Das Ziel: eine Fichtenmonokultur in einen Laubmischwald zu verwandeln. Denn das ist gut fürs Klima, schützt unser Grund- und Trinkwasser und verstärkt die Humusbildung, was wiederum Pilze und Mikroorganismen fördert, die Schadstoffe aus dem Wasser herausfiltern.



Wunderwelt Moor: Nasse Moore sind die Regenwälder Deutschlands und ungeahnt effektiv als CO₂-Speicher.



Re-Spire Westerwald: Nach Stürmen und Borkenkäferbefall sorgen klimatolerante Baumarten und ein angepasstes Wildtiermanagement für neues Leben.

Referenzportfolio

Wind-/Solarpark	Kommanditkapital in EUR	Fremdkapital in EUR	Investitionsvolumen in EUR	Jahr der Inbetriebnahme	Anzahl der Anlagen	Gesamte Nennleistung in MW	Anlagenbezeichnung
Windpark Wöhrden II	3.067.751	10.790.541	13.858.292	Dezember 1998	13	8,58	Vestas V47 / 0,66 MW, NH 60 m
Windpark Wöhrden I	2.556.459	6.436.915	8.993.374	Dezember 1998 – Januar 1999	10	6,60	Vestas V47 / 0,66 MW, NH 60 m
Windpark Rantrum	3.221.139	9.106.108	12.327.247	Dezember 1998 – Februar 1999	6	9,90	Vestas V66 / 1,65 MW, NH 60 m
Windenergiefonds Westküste (SH)	5.670.227	15.850.452	21.520.679	Mai – Juli 1999	23	15,18	Vestas V47 / 0,66 MW, NH 60 m
Windpark Sörup	1.585.005	4.554.118	6.139.123	Oktober – November 1999	3	5,30	2 x Vestas V66 / 1,65 MW, NH 67 m, 1 x Vestas V80 / 2,0 MW, NH 67 m
Windpark Puls	4.857.273	13.610.557	18.467.830	November 1999	10	16,50	Vestas V66 / 1,65 MW, NH 67 m
Windpark Huje	7.158.086	20.316.515	27.474.601	März – April 2000	15	24,75	Vestas V66 / 1,65 MW, NH 67 m
Windpark Klein Rodensleben	1.623.352	3.787.821	5.411.173	Mai 2000	3	4,95	Vestas V66 / 1,65 MW, NH 67 m
Windpark Wulfsdorf	3.323.397	9.567.369	12.890.766	September 2000	7	11,55	Vestas V66 / 1,65 MW, NH 67 m
Windpark Meerhof	5.521.952	14.734.503	20.256.455	Oktober – November 2000	11	18,15	Vestas V66 / 1,65 MW, NH 67 m
Windpark Zinndorf	5.266.306	11.666.909	16.933.215	April – Mai 2001	9	14,85	Vestas V66 / 1,65 MW, NH 78 m
Windpark Apensen	12.526.651	24.358.698	36.885.349	Juli – Oktober 2001	21	34,65	Vestas V66 / 1,65 MW, NH 67 m
Windpark Looft	3.809.125	7.870.135	11.679.260	Oktober – November 2001	6	9,90	Vestas V66 / 1,65 MW, NH 67 m
Windpark Lüdersdorf	7.669.378	18.606.710	26.276.088	Dezember 2001	10	20,00	Vestas V80 / 2,0 MW, NH 78 m
Windpark Bentfeld	3.450.000	6.850.000	10.300.000	August – September 2002	5	8,25	Vestas V66 / 1,65 MW, NH 67 m
Windpark Norderwöhrden III	1.100.000	3.302.500	4.402.500	November 2002	3	2,55	Vestas V52 / 0,85 MW, NH 65 m
Windpark Seelow	7.500.000	16.000.000	23.500.000	November 2002	9	18,00	Vestas V80 / 2,0 MW, NH 78 m
Windpark Zitz-Warchau	8.060.000	21.792.000	29.852.000	September – Oktober 2003	20	30,00	NEG Micon NM 64 / 1,5 MW, NH 80 m
Windpark Krempdorf	6.120.000	16.536.000	22.656.000	November – Dezember 2003	8	15,75	7 x Vestas V80 / 2,0 MW, NH 60 m, 1 x Vestas V66 / 1,75 MW, NH 67 m
Windpark Wöhrden IV	380.000	1.336.616	1.716.616	Februar 2004	2	1,32	Vestas V47 / 0,66 MW, NH 65 m
Sonnenenergiefonds Höslwang	2.260.000	5.848.000	8.108.000	Juli 2004	12.000 Module	1,84	Solar SQ 150-C1, Polykristalline
Windpark Roter Berg	2.437.000	6.239.387	8.676.387	Juli 2005	4	6,00	Vestas V82 / 1,5 MW, NH 101 m
Windpark Bad Essen	3.500.000	9.325.000	12.825.000	Dezember 2005	4	8,00	Vestas V90 / 2,0 MW, NH 105 m
Windpark Horst	1.100.000	3.302.500	4.402.500	Dezember 2005	2	4,00	Vestas V80 / 2,0 MW, NH 60 m
BGZ-Genussrechte 1	2.675.000	0	2.675.000	aufgelegt 2007	-	-	-
BGZ-Genussrechte 2	347.000	0	347.000	aufgelegt 2008	-	-	-
SUMME	106.785.102	261.789.354	368.574.456		204	296,57	

NH = Nabenhöhe

Die hier als Referenzen abgebildeten Windparks und Solaranlagen mit einer Nennleistung von insgesamt knapp 300 MW hat die reconcept GmbH in ihrer Zeit als Tochterunternehmen der WKN Windkraft Nord GmbH (seit 2013 Teil der PNE Gruppe, 2024 aufgegangen in der PNE Erneuerbare Energien GmbH) mit verantwortet. Darüber hinaus wurden zwei Genussrechte begleitet.

Durch die Trennung von der WKN GmbH hat reconcept seit 2009 keinen Einfluss mehr auf die Performance der Anlagen.

Portfolio der reconcept Gruppe

Seit Gründung im Jahr 1998, Stichtagsbetrachtung zum 31. Dezember 2023

Projekt/Asset	Anbieterin/angebundene Wind- bzw. Solarparks	Zeichnungskapital ¹ in EUR	Fremdkapital ² in EUR	Investitionsvolumen in EUR	Anzahl der Anlagen	Anlagen in MW	Status der Investmentvermögen
WKN-Portfolio Erläuterung s. Vorseite (38-39)	WKN Windkraft Nord GmbH konzipiert und vertrieben von reconcept GmbH	106.785.102	261.789.354	368.574.456	204	296,57	k.A.
ADZ – Anleihe der Zukunftsenergien Festverzinsten Anleihe (Inhaberschuldverschreibung)	reconcept GmbH	1.679.000	0	1.679.000	-	-	zurückgezahlt
ADZ02 – Anleihe der Zukunftsenergien Festverzinsten Anleihe (Inhaberschuldverschreibung)	reconcept GmbH	2.000.000	0	2.000.000	-	-	zurückgezahlt
ADZ03 – Anleihe der Zukunftsenergien Festverzinsten Anleihe (Inhaberschuldverschreibung)	reconcept GmbH	1.476.000	0	1.476.000	-	-	zurückgezahlt
ADZ04 – Anleihe der Zukunftsenergien Festverzinsten Anleihe (Inhaberschuldverschreibung)	reconcept GmbH	2.157.000	0	2.157.000	-	-	zurückgezahlt
GDZ – Genussrecht der Zukunftsenergien Festverzinstes Genussrecht	Volker Friedrichsen Family Office, aufgelegt von reconcept GmbH investiert in Wind- und Photovoltaikprojekte in der Eurozone	10.017.000	0	10.017.000	-	-	zurückgezahlt
RE01 Solarpark La Carrasca Sachwertbeteiligung Photovoltaik	reconcept invest GmbH ³ Solarpark La Carrasca, Murcia, Spanien	3.101.000	5.722.653	8.823.653	1	1,92	zurückgezahlt
RE02 Windenergie Deutschland Sachwertbeteiligung Windenergie	reconcept invest GmbH ³ Windpark Niederlehme, Brandenburg, und Windpark Teutleben, Thüringen	9.102.000	27.320.000	36.422.000	7	19	zurückgezahlt
RE03 Windenergie Finnland Sachwertbeteiligung Windenergie ⁴	ADREALIS Service Kapitalverwaltungs-GmbH Windpark „Ylivieska Pajukoski I“, Finnland	8.400.000	7.105.000	15.505.000	2	6,6	zurückgezahlt/in Liquidation
RE04 Wasserkraft Kanada Sachwertbeteiligung Wasserkraft ⁵	ADREALIS Service Kapitalverwaltungs-GmbH Wasserkraftanlagen in British Columbia, Kanada	4.140.823	0	4.140.823	-	-	übertragen/verkauft
RE05 Windenergie Finnland reconcept GmbH Private Placement	Institutioneller Investor, Finnland Windpark „Ylivieska Pajukoski I“, Finnland	k.A.	k.A.	k.A.	7	23,1	verkauft
RE06 Windpark Jeggeleben Sachwertbeteiligung Windenergie	reconcept consulting GmbH 2 Windenergieanlagen in Deutschland	8.296.000	6.790.138	15.086.138	2	4,7	aktiv
RE07 Anleihe der Zukunftsenergien Festverzinsten Anleihe (WKN: A1680E)	reconcept 07 Anleihe der Zukunftsenergien Wind Deutschland GmbH & Co. KG, 2 Windenergieanlagen in Deutschland, davon 1 anteilig	3.415.000	5.335.277	8.750.277	2	4,2	zurückgezahlt
RE08 Anleihe der Zukunftsenergien Festverzinsten Anleihe (Namensschuldverschreibung)	reconcept 08 Anleihe der Zukunftsenergien Multi Asset-Portfolio GmbH & Co. KG 2 Windenergieanlagen in Deutschland (zum Teil anteilig), 5 Windenergieanlagen in Frankreich, 1 PV-Anlage	5.181.000	6.588.694	11.769.694	7	13,95	zurückgezahlt
RE09 Windenergie Deutschland Sachwertbeteiligung Windenergie	reconcept consulting GmbH 2 Windenergieanlagen in Deutschland	7.964.000	6.790.138	14.754.138	2	4,7	aktiv
RE10 Genussrecht der Zukunftsenergien Festverzinstes Genussrecht	reconcept 10 Genussrecht der Zukunftsenergien GmbH & Co. KG	7.661.000	0	7.661.000	-	-	zurückgezahlt
RE12 EnergieZins 2022 Festverzinsten Anleihe (Namensschuldverschreibung)	reconcept 12 EnergieZins 2022 GmbH & Co. KG	5.000.000	0	5.000.000	-	-	zurückgezahlt
Klima-Anleihe International Festverzinsten Anleihe (Inhaberschuldverschreibung)	Klima-Anleihe International GmbH & Co. KG	1.520.000	0	1.520.000	-	-	aktiv
Klima-Anleihe International II Festverzinsten Anleihe (Inhaberschuldverschreibung)	Klima-Anleihe International II GmbH & Co. KG	1.483.000	0	1.483.000	-	-	zurückgezahlt
Klima-Anleihe International III Festverzinsten Anleihe (Inhaberschuldverschreibung)	Klima-Anleihe International III GmbH & Co. KG	1.061.000	0	1.061.000	-	-	zurückgezahlt
RE13 Meeresenergie Bay of Fundy, Kanada Sachwertbeteiligung Wasserkraft	reconcept 13 Meeresenergie Bay of Fundy GmbH & Co. KG Gezeitenkraftwerk FORCE 1	4.145.991	0	4.145.991	-	-	aktiv
RE14 Multi Asset-Anleihe Festverzinsten Anleihe (Namensschuldverschreibung)	reconcept 14 Multi Asset-Anleihe GmbH & Co. KG 3 Windenergieanlagen in Deutschland, 1 Photovoltaikanlage in Deutschland	10.000.000	10.541.791	20.541.791	6	10,44	aktiv
RE15 EnergieZins 2025 Festverzinsten Anleihe (Namensschuldverschreibung)	reconcept 15 EnergieZins 2025 GmbH & Co. KG	10.000.000	0	10.000.000	-	-	aktiv
reconcept Green Bond I Festverzinsten Anleihe (Inhaberschuldverschreibung)	reconcept GmbH	13.500.000	0	13.500.000	-	-	aktiv
reconcept Green Bond II Festverzinsten Anleihe (Inhaberschuldverschreibung)	reconcept GmbH	17.500.000	0	17.500.000	-	-	aktiv
RE16 Meeresenergie Bay of Fundy II, Kanada Sachwertbeteiligung Wasserkraft	reconcept 16 Meeresenergie Bay of Fundy II GmbH & Co. KG Gezeitenkraftwerk FORCE 2	6.697.222	0	6.697.222	-	-	aktiv
reconcept Solar Bond I Festverzinsten Inhaberschuldverschreibung	reconcept Solar Deutschland GmbH	12.500.000	0	12.500.000	-	-	aktiv
reconcept Green Energy Asset Bond II Festverzinsten Inhaberschuldverschreibung	reconcept Green Energy Asset Bond II GmbH Windpark Hilpensberg	9.000.000	0	9.000.000	3	9	aktiv
reconcept Solar Bond II Festverzinsten Inhaberschuldverschreibung	reconcept Solar Deutschland GmbH	14.000.000	0	14.000.000	-	-	aktiv
SUMME		287.782.138	337.983.046	625.765.183	243	394,18	

¹ Umfasst Kommanditkapital sowie Genussrechts- und Anleihekaptal, ohne Agio

² Bei Aufnahme, konsolidierte Darstellung

³ Die reconcept invest GmbH ist mit der reconcept consulting GmbH verschmolzen und firmiert als reconcept consulting GmbH.

⁴ Nach KAGB (Kapitalanlagegesetzbuch) aufgelegte Sachwertanlage

⁵ Zeichner haben vor Fondsschließung Anteile an Investor übertragen/verkauft

Performance im Überblick

Assetklasse Erneuerbare Energien

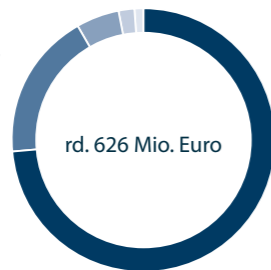
Erneuerbare Energien	bis 31. Dezember 2023
Anzahl bereits aufgelegter Kapitalanlagen (Investmentvermögen, Vermögensanlagen, Private Placements und Wertpapiere)	54
Anzahl der Zeichnungen zum Stichtag	17.251
Summe des insgesamt aufgelegten Investmentvermögens (Bruttovermögen) in EUR	625.762.183
Summe des in dieser Assetklasse insgesamt eingesammelten Eigenkapitals in EUR	287.779.138
Durchschnittliche Fremdkapital-Quote (bezogen auf den Bruttovermögenswert)	54 %
Erfahrung im Segment Erneuerbare Energien in Jahren ¹	25
Aktive Kapitalanlagen	
Anzahl derzeit verwalteter Kapitalanlagen (Investmentvermögen, Vermögensanlagen und Wertpapiere)	12
Anzahl der Zeichnungen zum Stichtag	7.830
Summe des verwalteten Zeichnungskapitals ² in EUR	115.123.213
Summe des derzeit verwalteten Kapitals (Assets under Management) in EUR	139.242.280
Aufgelöste Kapitalanlagen³	
Anzahl bereits aufgelöster Kapitalanlagen (Investmentvermögen, Vermögensanlagen und Wertpapiere)	14
Durchschnittliche Laufzeit der aufgelösten Investmentvermögen (in Jahren)	4,73
Summe der bereits aufgelösten Investmentvermögen (ursprüngliches Bruttovermögen) in EUR	112.925.624
Summe des ursprünglichen Eigenkapitals in EUR	60.854.000
Summe der Gesamtrückflüsse inkl. Schlusszahlung vor Steuer auf Investorenebene in EUR	64.718.843
Durchschnittliche Rendite p.a. ⁴	4,04 %

¹ Seit erste Kapitalanlage in dieser Assetklasse aufgelegt bzw. konzipiert und vertrieben wurde
² Ursprünglich eingeworbenes Kapital (Kommanditkapital sowie Genussrechts- und Anleihekaptal)
³ Ohne WKN-Portfolio, s. auch Erläuterung auf Vorseiten (38-39) und ohne Private Placements (RE04, RE05)
⁴ Vor persönlichen Steuern, Gewichtung nach Volumina, gewichtet für die aufgelösten Anlagen (nach dem jeweiligen Volumen des Anlegerkapitals)

Portfolio: Investitionsvolumen

Basis: Realisiert seit 1998 bis zum Stichtag 31.12.2023, inkl. WKN-Portfolio

- 74 % Wind
- 18 % Festzins
- 5 % Multi Asset
- 2 % Wasserkraft
- 1 % Solar

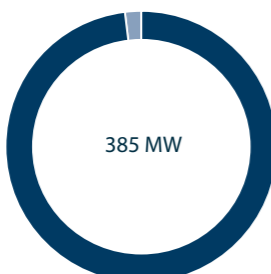


Angaben enthalten Rundungsdifferenzen

Portfolio: installierte Leistung

Realisiert seit 1998 bis zum Stichtag 31.12.2023, inkl. WKN-Portfolio

- 378 MW Wind
- 7 MW Solar

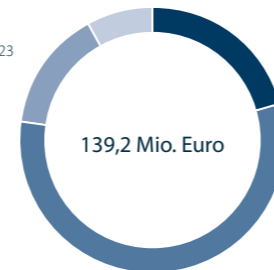


Assets under Management

Aktive Geldanlagen zum Stichtag 31.12.2023

- 20 % Windenergie
- 57 % Festzins
- 15 % Multi Asset
- 8 % Wasserkraft

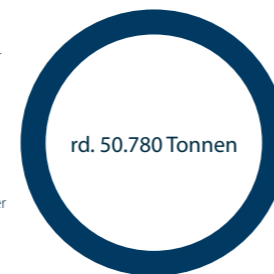
Angaben enthalten Rundungsdifferenzen



CO₂-Ersparnis

im Jahr 2023 durch Windenergie und Solar (67.476 MWh grüner Strom)

Kalkulationsbasis CO₂-Ersparnis:
 Für PV-Anlagen gemäß sunshineenergy.de (kWh/a x 0,584: 1.000) bzw. für Windenergieanlagen gemäß BWE-Klimaneutraler © CO₂-positiv.de Asset Manager-Rechner auf www.wind-energie.de



Kapitalanlagen in der Bewirtschaftung Assetklasse Windenergie

RE06 Windpark Jeggeleben

Stichtagsbetrachtung zum 31. Dezember 2023

Allgemeine Angaben

Art der Kapitalanlage	Operativ tätige Vermögensanlagengesellschaft
Anbieterin	reconcept consulting GmbH
Investmentgesellschaft	reconcept 06 Windpark Jeggeleben GmbH & Co. KG ¹
Komplementärin	reconcept Capital 02 GmbH
Emission/Schließung	September 2014 / Februar 2016
Prognostizierte Laufzeit	bis 31. Dezember 2025
Ø Alter der verwalteten Vermögensanlage seit Auflage	9,5 Jahre
Anzahl der Kommanditisten zum Stichtag	498
Treuhandkommanditistin	reconcept Treuhand GmbH
Steuerliche Einkunftsart	Einkünfte aus Gewerbebetrieb

Aktive Vermögensanlage

Kommanditkapital in EUR ²	8.296.000			
Aufgenommenes Fremdkapital in EUR	6.790.138			
Ursprüngliches Investitionsvolumen in EUR	15.086.138			
		2023	2022	seit Auflage bis 2023
Summe der Tilgungsleistung (absolut) in EUR ³	517.548	517.548		
Summe der Liquidität (absolut) in EUR	1.202.257	676.768		
Summe Auszahlungen (absolut) in EUR	829.600	580.720	2.259.800 ³	
Auszahlungen bezogen auf das Kommanditkapital (in %)	10 %	7 %	27,2 % ³	

Spezifische Angaben

Anzahl der Betreibergesellschaften	1
Anzahl der Windenergieanlagen	2
Energieleistung aller EE-Anlagen installiert (in MW)	4,7
Energieleistung aller EE-Anlagen produziert (in MWh/Jahr)	12.191
Ø technische Verfügbarkeit der Anlagen	98,7 %
Ø Restlaufzeit der Abnahmeverträge	12
Fremdkapital bei Aufnahme in EUR	6.790.138
Fremdkapitalquote bei Aufnahme	45 %
Fremdkapital zum 31.12.2023 in EUR	3.368.394
Fremdkapitalquote zum 31.12.2023	39,2 %
Ø Restlaufzeit der Kredit- und Darlehensverträge	9 Jahre
Managementleistung Parameter:	
Anzahl Ankäufe/Verkäufe im Berichtsjahr	0
CO ₂ -Ersparnis im Jahr 2023	8.757 Tonnen

Ausblick 2024

Die Liquiditätslage der Gesellschaft ermöglicht im Jahr 2024 eine über der Prognoserechnung liegende Auszahlung von 10 Prozent.

¹ umbenannt im November 2017, ehemals: reconcept 06 Windenergie Finnland GmbH & Co. KG

² exkl. Agio

³ inkl. Frühzeichnerbonus

EE = Erneuerbare Energien

RE09 Windenergie Deutschland

Stichtagsbetrachtung zum 31. Dezember 2023

Allgemeine Angaben			
Art der Kapitalanlage	Operativ tätige Vermögensanlagegesellschaft		
Anbieterin	reconcept consulting GmbH		
Investmentgesellschaft	reconcept 09 Windenergie Deutschland GmbH & Co. KG		
Komplementärin	reconcept Capital 02 GmbH		
Emission/Schließung	Dezember 2015 / 18. Mai 2018		
Prospektierte Laufzeit	bis 31. Dezember 2025		
Ø Alter der verwalteten Vermögensanlage seit Auflage	8 Jahre		
Anzahl der Kommanditisten zum Stichtag	447		
Treuhandkommanditistin	reconcept Treuhand GmbH		
Steuerliche Einkunftsart	Einkünfte aus Gewerbebetrieb		
Aktive Vermögensanlage			
Kommanditkapital in EUR ¹	7.964.000		
Aufgenommenes Fremdkapital in EUR	6.790.138		
Ursprüngliches Investitionsvolumen in EUR	14.754.138		
			seit Auflage bis 2023
Summe der Tilgungsleistung (absolut) in EUR	517.548	517.548	
Summe der Liquidität (absolut) in EUR	1.013.225	526.388	
Summe Auszahlungen (absolut) in EUR	796.400	637.120	2.625.219
Auszahlungen bezogen auf das Kommanditkapital (in %)	10 %	8 % ²	32,9 % ²
Spezifische Angaben			
Anzahl der Betreibergesellschaften	1		
Anzahl der Windenergieanlagen	2		
Energieleistung aller EE-Anlagen installiert (in MW)	4,7		
Energieleistung aller EE-Anlagen produziert (in MWh/Jahr)	11.636		
Ø technische Verfügbarkeit der Anlagen	98,6 %		
Ø Restlaufzeit der Abnahmeverträge	12 Jahre		
Fremdkapital bei Aufnahme in EUR	6.790.138		
Fremdkapitalquote bei Aufnahme	46 %		
Fremdkapital zum 31.12.2023 in EUR	3.368.394		
Fremdkapitalquote zum 31.12.2023	41,4 %		
Ø Restlaufzeit der Kredit- und Darlehensverträge	9 Jahre		
Managementleistung Parameter:			
Anzahl Ankäufe/Verkäufe im Berichtsjahr	0		
CO ₂ -Ersparnis im Jahr 2023	8.663 Tonnen		

Ausblick 2024

Die Liquiditätslage der Gesellschaft ermöglicht im Jahr 2024 eine über der Prognoserechnung liegende Auszahlung von 10 Prozent.

¹ exkl. Agio
² inkl. Frühzeichnerbonus
EE = Erneuerbare Energien

RE13 Meeresenergie Bay of Fundy, Kanada

Stichtagsbetrachtung zum 31. Dezember 2023

Allgemeine Angaben			
Art der Kapitalanlage	Holdinggesellschaft mit operativ tätiger Tochtergesellschaft		
Anbieterin	reconcept consulting GmbH		
Investmentgesellschaft	reconcept 13 Meeresenergie Bay of Fundy GmbH & Co. KG		
Komplementärin	reconcept Capital 03 GmbH		
Emission/Schließung	Dezember 2019 / Juni 2020		
Prospektierte Laufzeit	bis 31. Dezember 2036		
Ø Alter der verwalteten Vermögensanlage seit Auflage	4 Jahre		
Anzahl der Gläubiger zum Stichtag	252		
Gründungskommanditist	reconcept Treuhand GmbH		
Steuerliche Einkunftsart	Einkünfte aus Gewerbebetrieb		
Aktive Vermögensanlage			
Kommanditkapital in EUR ¹	4.145.991		
Aufgenommenes Fremdkapital in EUR	0		
Ursprüngliches Investitionsvolumen in EUR	4.145.991 ¹		
			seit Auflage bis 2023
Summe der Tilgungsleistung (absolut) in EUR	0	0	
Summe der Liquidität (absolut) in EUR	13.009	4.314	
Summe Auszahlungen (absolut) in EUR	0	82.920	112.867
Auszahlungen bezogen auf das Kommanditkapital (in %)	0 %	2 %	2,7 % ²
Spezifische Angaben			
In der kanadischen Bay of Fundy, bekannt für den weltweit höchsten Tidenhub von 13 bis 16 Metern, startete reconcept gemeinsam mit dem Projektpartner SME die Entwicklung einer neuen Gezeitenkrafttechnologie. Mit „RE13“ beteiligten sich Anleger mittelbar an dem Projekt „FORCE 1“ – dem Einsatz von drei Gezeitenkraftplattformen „Plat-i“ in der Bay of Fundy. Hierzu hat die Emittentin langfristig in die Betreibergesellschaft reconcept 13 Meeresenergie Bay of Fundy LP investiert.			
Nach aufwändigen Testeinsätzen konnte im Juni 2022 bewiesen werden, dass die Plattformtechnologie effektiv grünen Gezeitenstrom produzieren kann. Für den kommerziellen Einsatz von Plat-i steht jedoch weiterhin die Genehmigung durch das Fischereiministerium (DFO) aus. Dieses ausgebreiteste Genehmigungsverfahren führte im Frühjahr 2023 dazu, dass sich der Projektentwickler finanziell außer Stande sah, das Projekt fortzusetzen und Insolvenz anmeldete. Seither arbeitet das kanadische reconcept-Team zusammen mit Behörden und Projektpartnern an Möglichkeiten zur Fortführung des Projekts FORCE 1.			
Ausblick 2024			
Die Geschäftsführung empfiehlt den Anlegern die Weiterführung und erwartet, dass dies mit einem neuen Projektpartner zu wirtschaftlichen Konditionen auch gelingen wird. Vertragsverhandlungen mit einem neuen Industriepartner aus Montreal sind 2024 bereits angelaufen. Im Herbst 2024 hat reconcept zudem einen größeren sechsstelligen Betrag in das Meeresenergieprojekt auf eigene Bücher investiert, um u.a. Liegeplatzgebühren und Kosten im Zusammenhang mit der Insolvenz des ehemaligen Partners SME abzufedern. Verstärkte Lobbyarbeit führte darüber hinaus zu einer neuen Gesetzesregelung, wonach der Betreibergesellschaft erlaubt wird, bereits während der Monitoring-Phase der Plat-i-Technologie, d. h. für jede einzelne Einheit ab Netzanschluss vergütet Strom ins Netz von Nova Scotia einzuspeisen, ohne auf die finale Genehmigung der DFO für alle geplanten FORCE 1-Plattformen warten zu müssen. Dies alles führt dazu, dass die Geschäftsführung das Projekt weiterverfolgt. Eine weitere Verzögerung der Projektfortführung ist jedoch unvermeidbar und angesichts der Situation bestehen weiterhin Unsicherheiten im Hinblick auf die Fortführung der Vermögensanlage.			

¹ exkl. Agio
² inkl. Frühzeichnerbonus

Kapitalanlagen in der Bewirtschaftung
Assetklasse Multi Asset (Wind- und Solarenergie)

RE14 Multi Asset-Anleihe

Stichtagsbetrachtung zum 31. Dezember 2023

Allgemeine Angaben			
Art der Kapitalanlage	Festverzinsliche Namensschuldverschreibung		
Anbieterin	reconcept 14 Multi Asset-Anleihe GmbH & Co. KG		
Investmentgesellschaft	reconcept 14 Multi Asset-Anleihe GmbH & Co. KG		
Komplementärin	reconcept Capital GmbH		
Emission/Schließung	Februar 2019 / Juli 2021		
Prospektierte Laufzeit	bis 31. Dezember 2024		
Ø Alter der verwalteten Vermögensanlage seit Auflage	4 Jahre, 10 Monate		
Anzahl der Gläubiger zum Stichtag	785		
Gründungskommanditist	reconcept consulting GmbH		
Steuerliche Einkunftsart	Einkünfte aus Kapitalvermögen		
Aktive Vermögensanlage			
Anleihekaptal in EUR	10.000.000		
Aufgenommenes Fremdkapital in EUR ¹	9.403.879		
Ursprüngliches Investitionsvolumen in EUR	19.403.878		
			seit Auflage bis 2023²
Summe der Tilgungsleistung (absolut) in EUR	610.538	621.112	
Summe der Liquidität (absolut) in EUR	989.882	583.146	
Summe Zinszahlungen (absolut) in EUR	450.000	450.000	1.523.393
Zinszahlungen bezogen auf das Anleihekaptal (in %)	4,5 %	4,5 %	15,24 %
Spezifische Angaben			
Anzahl der Betreibergesellschaften	6		
Anzahl der Windenergieanlagen	5		
Anzahl der Photovoltaikanlagen	1		
Energieleistung aller EE-Anlagen installiert (in MW)	10,44		
Energieleistung aller EE-Anlagen produziert (in MWh/Jahr)	21.157		
Ø technische Verfügbarkeit der Anlagen	99,2 %		
Ø Restlaufzeit der Abnahmeverträge	13 Jahre und 9 Monate		
Fremdkapital bei Aufnahme in EUR	10.541.791		
Fremdkapitalquote bei Aufnahme	51 %		
Fremdkapital zum 31.12.2023 in EUR	8.207.187		
Fremdkapitalquote zum 31.12.2023	36 %		
Ø Restlaufzeit der Kredit- und Darlehensverträge	9 Jahre und 5 Monate		
Managementleistung Parameter:			
Anzahl Ankäufe/Verkäufe im Berichtsjahr	0		
Neuabschlüsse/Verlängerung Miet- und Stromverträge	0		
CO ₂ -Ersparnis im Jahr 2023	15.922 Tonnen		

Ausblick 2024
Die Kapitalrückzahlung ist plangemäß zum 31. Dezember 2024 vorgesehen, auch die Zinszahlungen sollen 2024 plangemäß und fristgerecht erfolgen.

¹ Fremdfinanzierung auf Ebene der Betreibergesellschaften
² Rätierlich ab dem Einzahlungstermin gerechnet
EE = Erneuerbare Energien

Kapitalanlagen in der Bewirtschaftung
Assetklasse Multi Asset (Wind-, Solar- und/oder Wasserkraft)

RE15 EnergieZins 2025

Stichtagsbetrachtung zum 31. Dezember 2023

Allgemeine Angaben			
Art der Kapitalanlage	Festverzinsliche Namensschuldverschreibung		
Anbieterin	reconcept 15 EnergieZins 2025 GmbH & Co. KG		
Investmentgesellschaft	reconcept 15 EnergieZins 2025 GmbH & Co. KG		
Komplementärin	reconcept Capital 02 GmbH		
Emission/Schließung	Oktober 2020 / August 2021		
Prospektierte Laufzeit	bis 31. Dezember 2025		
Ø Alter der verwalteten Vermögensanlage seit Auflage	3 Jahre, 3 Monate		
Anzahl der Gläubiger zum Stichtag	758		
Gründungskommanditist	reconcept GmbH		
Steuerliche Einkunftsart	Einkünfte aus Kapitalvermögen		
Aktive Vermögensanlage			
Anleihekaptal in EUR	10.000.000		
Aufgenommenes Fremdkapital in EUR ¹	0		
Ursprüngliches Investitionsvolumen in EUR	10.000.000		
			seit Auflage bis 2023²
Summe der Tilgungsleistung (absolut) in EUR	0	0	
Summe der Liquidität (absolut) in EUR	2.733.005	4.071.164	
Summe Zinszahlungen (absolut) in EUR	990.000	1.090.000	2.606.883
Zinszahlungen bezogen auf das Anleihekaptal (in %)	9,9 %	10,9 %	30,6 %
Spezifische Angaben			
Anleger finanzieren über das Anleihekaptal mittelbar Erneuerbare-Energien-Projekte und die reconcept Gruppe und erhalten dafür jährlich einen festen Zins von 4 Prozent zzgl. der Inflation. Die Emittentin reicht dazu das Anleihekaptal mittels Finanzierungsverträgen, i.d.R. darlehensweise, an Gesellschaften innerhalb der reconcept Gruppe weiter.			
Es ist geplant, Projekte in einem frühen Entwicklungsstadium zu sichern und bis zur vollständigen Genehmigung durch Dritte (Projektentwickler) weiterentwickeln zu lassen. Die Anlagestrategie besteht darin, Finanzierungsverträge mit der Mutter- oder einer Schwester- oder Tochtergesellschaft der Emittentin abzuschließen. Diese können über die Mittelverwendung sowie die Rückzahlung bestehender Finanzierungen frei entscheiden.			
Ausblick 2024 Die Zinszahlung für 2024 wird dank des Inflationsausgleichs erneut über dem Festzins von 4 Prozent liegen. Im ersten Halbjahr 2024 lag die Inflation bei durchschnittlich 2,3 Prozent.			

¹ Neben dem Anleihekaptal wird kein weiteres Fremdkaptal aufgenommen.
² Rätierlich ab dem Einzahlungstermin gerechnet

RE16 Meeresenergie Bay of Fundy II, Kanada

Stichtagsbetrachtung zum 31. Dezember 2023

Allgemeine Angaben			
Art der Kapitalanlage	Holdinggesellschaft mit operativ tätiger Tochtergesellschaft		
Anbieterin	reconcept consulting GmbH		
Investmentgesellschaft	reconcept 16 Meeresenergie Bay of Fundy II GmbH & Co. KG		
Komplementärin	reconcept Capital 03 GmbH		
Emission/Schließung	Dezember 2020 / Januar 2022		
Prospektierte Laufzeit	bis 31. Dezember 2037		
Ø Alter der verwalteten Vermögensanlage seit Auflage	3 Jahre		
Anzahl der Gläubiger zum Stichtag	302		
Gründungskommanditist	reconcept Treuhand GmbH		
Steuerliche Einkunftsart	Einkünfte aus Gewerbebetrieb		
Aktive Vermögensanlage			
Kommanditkapital in EUR	6.518.133		
Aufgenommenes Fremdkapital in EUR ¹	0		
Ursprüngliches Investitionsvolumen in EUR	6.697.222 ¹		
			seit Auflage bis 2023
Summe der Tilgungsleistung (absolut) in EUR	0	0	
Summe der Liquidität (absolut) in EUR	5.290.015	5.253.001	
Summe Auszahlungen (absolut) in EUR	0	145.895	145.895 ²
Auszahlungen bezogen auf das Kommanditkapital (in %)	0 %	0 %	2,2 % ²

Spezifische Angaben

In der kanadischen Bay of Fundy, bekannt für den weltweit höchsten Tidenhub von 13 bis 16 Metern, startete reconcept gemeinsam mit dem Projektpartner SME die Entwicklung einer neuen Gezeitenkrafttechnologie. Mit „RE16“ wurde Anlegern die Möglichkeit geboten, sich über die Emittentin mittelbar an der zweiten Ausbaustufe (FORCE 2) – sechs schwimmende Gezeitenkraftwerke in der Bay of Fundy, Nova Scotia – zu beteiligen. Hierzu soll die Emittentin langfristig in die Beteiligung an der Betreibergesellschaft reconcept 16 Meeresenergie Bay of Fundy II Limited Partnership, Kanada, investieren. Nach aufwändigen Testeinsätzen konnte im Juni 2022 bewiesen werden, dass die Plattformtechnologie effektiv grünen Gezeitenstrom produzieren kann. Für den kommerziellen Einsatz von Plat-i steht jedoch unverändert die Genehmigung durch das Fischereiministerium (DFO) aus. Dieses ausgebreitete Genehmigungsverfahren führte im Frühjahr 2023 dazu, dass sich der Projektentwickler finanziell außer Stande sah, das Projekt fortzusetzen und Insolvenz anmeldete. Seither arbeitet das kanadische reconcept-Team zusammen mit Behörden und Projektpartnern an Möglichkeiten zur Fortführung des Projekts.

Ausblick 2024

Das Kapital der „RE16-Gesellschaft“ ist bis dato nicht investiert, mit Ausnahme der vermögensanlagenabhängigen Nebenkosten. Eine deutliche weitere Verzögerung der Projektfortführung ist vor dem Hintergrund der ausstehenden Genehmigung des kanadischen Fischereiministeriums DFO unvermeidbar. Die Geschäftsführung empfiehlt den Anlegern die Weiterführung und erwartet, dass dies mit einem neuen Projektpartner zu wirtschaftlichen Konditionen auch gelingen wird. Vertragsverhandlungen mit einem neuen Industriepartner aus Montreal sind 2024 bereits angelaufen. Es bestehen angesichts der Situation weiterhin Unsicherheiten im Hinblick auf die Fortführung der Vermögensanlage. Weitere Details zum Stand der Projektentwicklung des Vorgängerprojekts s. Seite 41.

¹ exkl. Agio

² inkl. Frühzeichnerbonus

reconcept Green Bond I

Stichtagsbetrachtung zum 31. Dezember 2023

Allgemeine Angaben			
Art der Kapitalanlage	Festverzinsliche Inhaberschuldverschreibung		
Anbieterin	reconcept GmbH		
Investmentgesellschaft	reconcept GmbH		
Emission/Schließung	August 2020 / Mai 2021		
Prospektierte Laufzeit	bis 24. August 2025		
Ø Alter des verwalteten Wertpapiers seit Auflage	3 Jahre		
Anzahl der Gläubiger zum Stichtag	969		
Steuerliche Einkunftsart	Einkünfte aus Kapitalvermögen		
Wertpapier (Inhaberschuldverschreibungen)			
Anleihekapital in EUR	13.500.000		
Aufgenommenes Fremdkapital in EUR	0		
Ursprüngliches Investitionsvolumen in	13.500.000		
			seit Auflage bis 2023
Summe Zinszahlungen (absolut) in EUR	911.250	817.695	2.453.085 ¹
Zinszahlungen bezogen auf das Anleihekapital (in %)	6,75 %	6,75	18,2 %

Spezifische Angaben

Anleger konnten den reconcept Green Bond I (ISIN: DE000A289R82) über die Zeichnungsfunktionalität „DirectPlace“ der Frankfurter Wertpapierbörse im Handelssystem XETRA zeichnen. Zusätzlich waren Zeichnungen auch über die reconcept GmbH (www.reconcept.de/ir) und über die Crowdinvesting-Plattform Econeers (www.econeers.de) möglich. Mit 9.795.000 Euro wurde das maximale Volumen von 10 Mio. Euro bis Ende 2020 nahezu vollständig platziert. Aufgrund der hohen Nachfrage wurde das Angebot im Frühjahr 2021 mehrfach aufgestockt und schließlich im Mai 2021 mit 13,5 Mio. Euro geschlossen. Das Wertpapier bietet über die Laufzeit von 5 Jahren eine Verzinsung von 6,75 Prozent p.a. bei halbjährlicher Auszahlung und ist im Open Market der Deutsche Börse AG (Freiverkehr der Frankfurter Wertpapierbörse) handelbar. Die Emission wurde von der Lewisfield Deutschland GmbH als Financial Advisor begleitet. Der Wertpapierprospekt ist auf der Internetseite der reconcept GmbH (www.reconcept.de/ir) verfügbar.

Ausblick 2024

Die Zinszahlungen sollen auch 2024 plangemäß und fristgerecht erfolgen.

¹ Die Zinszahlungen erfolgen halbjährlich, nachträglich am 24. Februar und 24. August eines jeden Jahres (erstmalig 2021).

reconcept Green Bond II

Stichtagsbetrachtung zum 31. Dezember 2023

Allgemeine Angaben

Art der Kapitalanlage	Festverzinsliche Inhaberschuldverschreibung
Anbieterin	reconcept GmbH
Investmentgesellschaft	reconcept GmbH
Emission/Schließung	August 2021 / Juni 2022
Prospektierte Laufzeit	bis 1. Oktober 2027
Ø Alter des Wertpapiers seit Auflage	1 Jahr und 5 Monate
Anzahl der Gläubiger zum Stichtag	907
Steuerliche Einkunftsart	Einkünfte aus Kapitalvermögen

Wertpapier (Inhaberschuldverschreibungen)

Anleihekapital in EUR	17.500.000
Aufgenommenes Fremdkapital in EUR	0
Ursprüngliches Investitionsvolumen in	17.500.000

	2023	2022	seit Auflage bis 2023
Summe Zinszahlungen (absolut) in EUR	1.093.750	546.875	1.640.625
Zinszahlungen bezogen auf das Anleihekapital (in %) ¹	6,25 %	3,125 %	9,375 %

Spezifische Angaben

Anleger konnten den reconcept Green Bond II (ISIN: DE000A3MQQJ0) über die Zeichnungsfunktionalität „DirectPlace“ der Frankfurter Wertpapierbörse im Handelssystem XETRA zeichnen. Zusätzlich waren Zeichnungen auch über die reconcept GmbH (www.reconcept.de/ir) möglich. Aufgrund der hohen Nachfrage wurde das Angebot im Frühjahr 2022 mehrfach aufgestockt und schließlich im Juni 2022 mit 17,5 Mio. Euro geschlossen. Das Wertpapier bietet über die Laufzeit von sechs Jahren eine Verzinsung von 6,25 Prozent p.a. bei halbjährlicher Auszahlung und ist im Open Market der Deutsche Börse AG (Freiverkehr der Frankfurter Wertpapierbörse) handelbar. Die Emission wurde von der Lewisfield Deutschland GmbH als Financial Advisor begleitet.

Ausblick 2024

Die Zinszahlungen erfolgten auch 2024 plangemäß und fristgerecht.

¹ Die Zinszahlungen von 6,25 Prozent erfolgen halbjährlich, nachträglich am 25. Januar und 25. Juli eines jeden Jahres (erstmalig am 25. Juli 2022).

reconcept Green Energy Asset Bond II

Stichtagsbetrachtung zum 31. Dezember 2023

Allgemeine Angaben

Art der Kapitalanlage	Festverzinsliche Inhaberschuldverschreibung
Anbieterin	reconcept GmbH
Investmentgesellschaft	reconcept GmbH
Emission/Schließung	Februar 2022 / Januar 2023
Prospektierte Laufzeit	bis 28. Juni 2027
Ø Alter des Wertpapiers seit Auflage	1 Jahr und 11 Monate
Anzahl der Gläubiger zum Stichtag	873
Steuerliche Einkunftsart	Einkünfte aus Kapitalvermögen

Wertpapier (Inhaberschuldverschreibungen)

Anleihekapital in EUR	9.000.000
Aufgenommenes Fremdkapital in EUR	0
Ursprüngliches Investitionsvolumen in	9.000.000

	2023	2022	seit Auflage bis 2023
Summe Zinszahlungen (absolut) in EUR	381.590	175.686	557.276
Zinszahlungen bezogen auf das Anleihekapital (in %) ¹	4,25 %	2,125 %	6,375 %

Spezifische Angaben

Anleger konnten den reconcept Green Energy Asset Bond (ISIN: DE000A3MQQJ0) über die reconcept GmbH (www.reconcept.de/ir) zeichnen. Die Emission wurde von der Lewisfield Deutschland GmbH als Financial Advisor begleitet.

Ausblick 2024

Das Wertpapier bietet über die Laufzeit bis zum 28. Juni 2027 eine Verzinsung von 4,25 Prozent p.a. bei halbjährlicher Auszahlung und ist im Open Market der Deutsche Börse AG (Freiverkehr der Frankfurter Wertpapierbörse) handelbar. Die Zinszahlungen erfolgten im Juni 2024 fristgerecht und sind auch für Dezember 2024 plangemäß vorgesehen.

¹ Die Zinszahlungen von 4,25 Prozent erfolgen halbjährlich, nachträglich am 28. Juni und 28. Dezember eines jeden Jahres (erstmalig am 28. Dezember 2022).

reconcept Solar Bond Deutschland

Stichtagsbetrachtung zum 31. Dezember 2023

Allgemeine Angaben

Art der Kapitalanlage	Festverzinsliche Inhaberschuldverschreibung
Anbieterin	reconcept Solar Deutschland GmbH
Investmentgesellschaft	reconcept Solar Deutschland GmbH
Emission/Schließung	Oktober 2022 / Januar 2023
Prospektierte Laufzeit	bis 28. April 2029
Ø Alter des Wertpapiers seit Auflage	1 Jahr und 3 Monate
Anzahl der Gläubiger zum Stichtag	797
Steuerliche Einkunftsart	Einkünfte aus Kapitalvermögen

Wertpapier (Inhaberschuldverschreibungen)

Anleihekaptal in EUR	12.500.000
Aufgenommenes Fremdkapital in EUR	0
Ursprüngliches Investitionsvolumen in	12.500.000

	2023	seit Auflage bis 2023
Summe Zinszahlungen (absolut) in EUR	421.875	421.875
Zinszahlungen bezogen auf das Anleihekaptal (in %) ¹	3,375 %	3,375 %

Spezifische Angaben

Anleger konnten den reconcept Solar Bond Deutschland (ISIN: DE000A30VVF3) über die die reconcept GmbH (www.reconcept.de/solardeutschland) zeichnen. Mit 12.500.000 Euro wurde das maximale Volumen bis Juni 2023 vollständig platziert. Die Emission wurde von der Lewisfield Deutschland GmbH als Financial Advisor begleitet.

Ausblick 2024

Die Zinszahlungen erfolgten im Oktober 2023 und im April 2024 fristgerecht und sind auch für Oktober 2024 plangemäß vorgesehen.

¹ Die Zinszahlungen von 6,75 % erfolgen halbjährlich, nachträglich am 28. April und am 28. Oktober eines jeden Jahres (erstmalig am 28. Oktober 2023).

reconcept Solar Bond Deutschland II

Stichtagsbetrachtung zum 31. Dezember 2023

Allgemeine Angaben

Art der Kapitalanlage	Festverzinsliche Inhaberschuldverschreibung
Anbieterin	reconcept Solar Deutschland GmbH
Investmentgesellschaft	reconcept Solar Deutschland GmbH
Emission/Schließung	Mai 2023 / August 2023
Prospektierte Laufzeit	bis 18. Oktober 2029
Ø Alter des Wertpapiers seit Auflage	3 Monate
Anzahl der Gläubiger zum Stichtag	1.118
Steuerliche Einkunftsart	Einkünfte aus Kapitalvermögen

Wertpapier (Inhaberschuldverschreibungen)

Anleihekaptal in EUR	14.000.000
Aufgenommenes Fremdkapital in EUR	0
Ursprüngliches Investitionsvolumen in	14.000.000

	2023	seit Auflage bis 2023
Summe Zinszahlungen (absolut) in EUR	0	0
Zinszahlungen bezogen auf das Anleihekaptal (in %) ¹	0 %	0 %

Spezifische Angaben

Anleger konnten den reconcept Solar Bond Deutschland (ISIN: DE000A351MJ3) über die die reconcept GmbH (www.reconcept.de/solardeutschland) zeichnen. Mit 14.000.000 Euro wurde das maximale Volumen bis Ende 2023 vollständig platziert. Die Emission wurde von der Lewisfield Deutschland GmbH als Financial Advisor begleitet.

Ausblick 2024

Die Zinszahlungen erfolgten im April 2024 und im Oktober 2024 fristgerecht.

¹ Die Zinszahlungen von 6,75 % erfolgen halbjährlich, nachträglich am 18. April und am 18. Oktober eines jeden Jahres, eines jeden Jahres (erstmalig am 18. April 2024).

GDZ Genussrecht der Zukunftsenergien

Assetklasse Multi Asset

Allgemeine Angaben	
Art der Kapitalanlage	Festverzinsliche Namensgenussrechte
Anbieterin/Konzeption	Volker Friedrichsen Beteiligungs-GmbH/reconcept GmbH
Investmentgesellschaft	GDZ – Genussrecht der Zukunftsenergien GmbH & Co. KG
Emission/Auflösung	30. November 2010 / 31. März 2016
Ø Laufzeit	5 Jahre
Anzahl der einstigen Genussrechtsinhaber	642
Steuerliche Einkunftsart	Einkünfte aus Kapitalvermögen
Aufgelöste Vermögensanlage	
Summe des aufgelösten Investmentvermögens in EUR	10.017.000
Summe des ursprünglichen Genussrechtskapitals in EUR	10.017.000
Gesamtrückfluss inkl. Schlusszahlung vor Steuer auf Investorenebene in EUR	14.023.800
Zinszahlungen	8 % p.a. / 40 % gesamt

RE01 Solarpark La Carrasca

Assetklasse Solarenergie

Allgemeine Angaben	
Art der Kapitalanlage	Unternehmerische Beteiligung an einer operativen Gesellschaft
Anbieterin	reconcept invest GmbH ¹
Investmentgesellschaft	reconcept Solarpark La Carrasca GmbH & Co. KG
Emission/Auflösung	September 2011 / März 2019
Ø Laufzeit	7 Jahre
Anzahl der einstigen Kommanditisten	46
Steuerliche Einkunftsart	Einkünfte aus Gewerbebetrieb
Aufgelöste Vermögensanlage	
Kommanditkapital in EUR ²	3.101.000
Aufgenommenes Fremdkapital in EUR ³	5.722.653
Ursprüngliches Investitionsvolumen in EUR	8.823.653
Gesamtrückfluss inkl. Schlusszahlung vor Steuer auf Investorenebene in EUR	914.795
Gesamtrückfluss inkl. Schlusszahlung vor Steuer auf Investorenebene	29,5 % gesamt / Ø-9,66 % p.a.

¹ Die reconcept invest GmbH ist mit der reconcept consulting GmbH verschmolzen und firmiert als reconcept consulting GmbH² exkl. Agio³ Fremdfinanzierung auf Ebene der Betreibergesellschaften

RE02 Windenergie Deutschland

Assetklasse Windenergie

Allgemeine Angaben	
Art der Kapitalanlage	Unternehmerische Beteiligung an operativen Gesellschaften
Anbieterin	reconcept invest GmbH ¹
Investmentgesellschaft	reconcept Windenergie Deutschland GmbH & Co. KG
Emission/Auflösung	April 2012 / September 2019
Ø Laufzeit	7 Jahre
Anzahl der einstigen Kommanditisten	415
Steuerliche Einkunftsart	Einkünfte aus Gewerbebetrieb
Aufgelöste Vermögensanlage	
Kommanditkapital ¹ in EUR	9.102.000
Aufgenommenes Fremdkapital in EUR ²	27.320.000
Ursprüngliches Investitionsvolumen in EUR	36.422.000
Gesamtrückfluss inkl. Schlusszahlung vor Steuer auf Investorenebene in EUR	12.578.964
Gesamtrückfluss inkl. Schlusszahlung vor Steuer auf Investorenebene	138,2 % gesamt / Ø5,45 % p.a.

¹ Die reconcept invest GmbH ist mit der reconcept consulting GmbH verschmolzen und firmiert als reconcept consulting GmbH² Fremdfinanzierung auf Ebene der Betreibergesellschaft

RE03 Windenergie Finnland

Assetklasse Windenergie

Allgemeine Angaben	
Art der Kapitalanlage	Alternativer Investmentfonds (AIF)
Anbieterin	reconcept 03 Windenergie Finnland GmbH & Co. Investmentkommanditgesellschaft
Investmentgesellschaft	reconcept 03 Windenergie Finnland GmbH & Co. Investmentkommanditgesellschaft
Emission/Auflösung	Juni 2013 / März 2022
Ø Laufzeit	9 Jahre
Anzahl der einstigen Kommanditisten	538
Steuerliche Einkunftsart	Einkünfte aus Gewerbebetrieb
Aufgelöstes Investmentvermögen	
Kommanditkapital in EUR	8.400.000
Aufgenommenes Fremdkapital in EUR ¹	7.105.000
Ursprüngliches Investitionsvolumen in EUR	15.505.000
Gesamtrückfluss inkl. Schlusszahlung vor Steuer auf Investorenebene in EUR	6.190.763
Gesamtrückfluss inkl. Schlusszahlung vor Steuer auf Investorenebene	74 % gesamt / Ø -2,98 % p.a.

In wirtschaftlicher Hinsicht ist der Fonds mit einer Schlussauszahlung der Restliquidität (2,5% auf das Kommanditkapital) für die Anleger abgewickelt worden. Zum Zeitpunkt der Berichterstattung steht der rechtliche Abschluss der Liquidation der Fondsgesellschaft allerdings noch aus.

¹ Fremdfinanzierung auf Ebene der Betreibergesellschaft

RE07 Anleihe der Zukunftsenergien – Wind Deutschland

Assetklasse Windenergie

Allgemeine Angaben

Art der Kapitalanlage	Festverzinsliche Inhaberschuldverschreibung
Anbieterin	reconcept 07 Anleihe der Zukunftsenergien Wind Deutschland GmbH & Co. KG
Investmentgesellschaft	reconcept 07 Anleihe der Zukunftsenergien Wind Deutschland GmbH & Co. KG
Emission/Auflösung	Oktober 2015 / Dezember 2020
Anzahl der einstigen Anleihegläubiger	keine Angabe möglich, da börsennotiert. Bei Auflage: 223 Investoren
Ø Laufzeit	5 Jahre, 2 Monate
Steuerliche Einkunftsart	Einkünfte aus Kapitalvermögen

Aufgelöste Vermögensanlage

Anleihekaptal in EUR ¹	3.415.000
Aufgenommenes Fremdkapital in EUR ¹	5.335.277
Ursprüngliches Investitionsvolumen in EUR	8.750.277
Gesamtrückfluss inkl. Schlusszahlung vor Steuer auf Investorenebene in EUR	4.268.750
Zinszahlungen	5 % p.a. / 25 % gesamt

¹ Fremdfinanzierung auf Ebene der Betreibergesellschaft

RE08 Anleihe der Zukunftsenergien – Multi Asset-Portfolio

Assetklasse Multi Asset

Allgemeine Angaben

Art der Kapitalanlage	Festverzinsliche Namensschuldverschreibung
Anbieterin	reconcept 08 Anleihe der Zukunftsenergien Multi Asset-Portfolio GmbH & Co. KG
Investmentgesellschaft	reconcept 08 Anleihe der Zukunftsenergien Multi Asset-Portfolio GmbH & Co. KG
Emission/Auflösung	November 2016 / September 2021
Ø Laufzeit	5 Jahre
Anzahl der einstigen Kommanditisten	440
Steuerliche Einkunftsart	Einkünfte aus Kapitalvermögen

Aufgelöste Vermögensanlage

Anleihekaptal in EUR	5.181.000
Aufgenommenes Fremdkapital in EUR ¹	6.588.694
Ursprüngliches Investitionsvolumen in EUR	11.769.694
Gesamtrückfluss inkl. Schlusszahlung vor Steuer auf Investorenebene in EUR	6.476.250
Zinszahlungen	4 % bis 6 % p.a. / 25 % gesamt

¹ Fremdfinanzierung auf Ebene der Betreibergesellschaft

RE10 Genussrecht der Zukunftsenergien

Assetklasse Multi Asset

Allgemeine Angaben

Art der Kapitalanlage	Festverzinsliche Namensgenussrechte
Anbieterin/Konzeption	reconcept 10 Genussrecht der Zukunftsenergien GmbH & Co. KG
Investmentgesellschaft	reconcept 10 Genussrecht der Zukunftsenergien GmbH & Co. KG
Emission/Auflösung	Juli 2016 / Januar 2021
Ø Laufzeit	4,5 Jahre
Anzahl der einstigen Genussrechtinhaber	540
Steuerliche Einkunftsart	Einkünfte aus Kapitalvermögen

Aufgelöste Vermögensanlage

Genussrechtskapital in EUR	7.661.000
Aufgenommenes Fremdkapital in EUR	0
Gesamtrückfluss inkl. Schlusszahlung vor Steuer auf Investorenebene in EUR	9.921.208
Zinszahlungen	6,5 % p.a. / 29,25 % gesamt

RE12 EnergieZins 2022

Assetklasse Multi Asset

Allgemeine Angaben

Art der Kapitalanlage	Festverzinsliche Namensschuldverschreibung
Anbieterin	reconcept 12 EnergieZins 2022 GmbH & Co. KG
Investmentgesellschaft	reconcept 12 EnergieZins 2022 GmbH & Co. KG
Emission/Auflösung	Juni 2018 / Dezember 2022
Ø Laufzeit	4 Jahre und 7 Monate
Anzahl der einstigen Kommanditisten	415
Steuerliche Einkunftsart	Einkünfte aus Kapitalvermögen

Aufgelöste Vermögensanlage

Anleihekaptal in EUR	5.000.000
Aufgenommenes Fremdkapital in EUR	0
Ursprüngliches Investitionsvolumen in EUR	5.000.000
Gesamtrückfluss inkl. Schlusszahlung vor Steuer auf Investorenebene in EUR	6.162.500
Zinszahlungen	5 % p.a. / 23,25 % gesamt

Private Placements und andere Kapitalanlagen

ADZ-Serie – Anleihen der Zukunftsenergien (1 bis 4)

Das Kapital dieser Anleihen-Serie wird genutzt, um zu einem frühen Zeitpunkt in den Akquisitions- und Ankaufprozess von Projekten aus den Bereichen Wind-, Wasser- und Solarenergie einzusteigen. Dies sichert günstige Projektpreise. Die Projekte werden nach deren Sicherung für die reconcept Gruppe weiter vorangetrieben, bis sie den Ready-to-build-Status erreicht haben. Danach können diese Projekte an institutionelle Investoren gewinnbringend veräußert werden oder in den reconcept-Beteiligungsgesellschaften die Basis für ein attraktives Kapitalmarktprodukt darstellen. Die Anleiheangebote richteten sich jeweils an weniger als 150 ausgewählte Anleger in Deutschland. Sämtliche Zinszahlungsansprüche wurden bis dato prospektgemäß geleistet und alle vier Anleihen bereits vereinbarungsgemäß zurückgezahlt.

RE04 Wasserkraft Kanada

Der alternative Investmentfonds (AIF) „RE04 Wasserkraft Kanada“ wurde im September 2014 nach Kapitalanlagegesetzbuch (KAGB) aufgelegt. Im Investitionsfokus lagen Beteiligungen an Wasserkraftwerken in der kanadischen Provinz British Columbia. Ende Januar 2017 haben die Anleger einen Kauf- und Übertragungsvertrag über ihre Anteile an der Fondsgesellschaft mit reconcept geschlossen. Die reconcept Canada investment GmbH & Co. KG war damit alleinige Gesellschafterin des Fonds RE04 Wasserkraft Kanada. Der Kaufpreis ist im März 2017 vollständig an die Anleger geflossen. Inzwischen ist die Fondsgesellschaft aufgelöst worden.

Allgemeine Hinweise

Für alle in diesem Performancebericht enthaltenen unternehmerischen Beteiligungen werden jährlich testierte Jahresabschlüsse erstellt. Wesentliche Angaben in diesem Performancebericht basieren darauf. In den Fällen, wo zum Abgabzeitpunkt kein testierter Jahresabschluss vorlag, basieren die Zahlenangaben auf vorläufigen Jahresabschlüssen beziehungsweise sonstigen Rechnungslegungsinformationen.

Dieser Performancebericht umfasst alle Kapitalanlagen, die von der reconcept Gruppe aufgelegt wurden. Die Seiten 34 bis 35 beinhalten darüber hinaus den Vollständigkeitsnachweis aller von reconcept angebotenen Kapitalanlagen. Darin enthalten sind auch Private Placements und Individualkonzepte für einzelne Investoren sowie vermittelte Kapitalanlagen aus den Jahren 1998 bis 2008.

Die in diesem Dokument enthaltenen Angaben stellen keine Anlageberatung oder Finanzanalyse dar, sondern geben lediglich die Ansichten der reconcept Gruppe wieder. Die in der Vergangenheit erzielten Erfolge sind keine Garantie für die zukünftige Entwicklung einer Anlage. Soweit nicht anders angegeben, beruhen die in diesem Dokument enthaltenen Ansichten auf Recherchen, Berechnungen und Informationen der reconcept Gruppe. Diese Ansichten können sich jederzeit ändern, abhängig von wirtschaftlichen und anderen Rahmenbedingungen.

Sämtliche Rechte sind vorbehalten. Alle hier geäußerten Meinungen beruhen auf Einschätzung der jeweiligen Marktsituationen und können sich jederzeit ohne Vorankündigung ändern. Es gibt keine Gewähr, dass

RE05 Windenergie Finnland (PP)

Das Private Placement RE05 Windenergie Finnland wurde an den finnischen Investor Taaleritehdas Oy verkauft, der über seinen Fonds „Taaleritehtaan Tuulitehdas II Ky“ in den Windpark „Ylivieska Pajukoski I“ investiert. Der Windpark besteht aus insgesamt neun Anlagen des Turbinentyps Vestas V126, von denen sieben Windenergieanlagen über das Private Placement und zwei Anlagen über das reconcept Beteiligungsangebot RE03 Windenergie Finnland finanziert wurden. Ylivieska Pajukoski I ist im August 2015 ans finnische Netz gegangen und liefert seither „grünen“ Strom.

KAI-Serie – Klima-Anleihen International (1 bis 3)

Das Anleihekapital dieser Inhaberschuldverschreibungen dient der reconcept Gruppe zur Weiterentwicklung ihres internationalen Engagements. Neben den Kernmärkten Deutschland, Finnland und Kanada plant reconcept, Erneuerbare-Energien-Anlagen in weiteren EU-Ländern sowie ausgewählten OECD-Ländern umzusetzen. Die Investitionsstrategie ist dabei die altbewährte: Die Projekte sollen in einem frühen Stadium erworben, weiter vorangetrieben und mit Bau-reife gewinnbringend an institutionelle Investoren veräußert werden. Die Anleiheangebote richteten sich jeweils an weniger als 150 ausgewählte Anleger in Deutschland. Sämtliche Zinszahlungsansprüche wurden bis dato prospektgemäß geleistet und zwei Anleihen bereits plangemäß in den Jahren 2022 und 2023 zurückgezahlt.

sich Länder, Märkte oder Branchen wie erwartet entwickeln werden. Investitionen beinhalten gewisse Risiken, darunter politische und währungsbedingte Risiken. Die Rendite und der Wert der zugrunde liegenden Anlage sind Schwankungen unterworfen. Dies kann zum vollständigen Verlust des investierten Kapitals führen.

Dieses Dokument ist kein Verkaufsprospekt und stellt kein Angebot zum Kauf oder Verkauf von Anteilen an einer Vermögensanlage dar. Der Performancebericht dient ausschließlich Werbe- und Informationszwecken. Der Performancebericht ist nicht auf die persönlichen Bedürfnisse möglicher Anleger angepasst. Der Performancebericht ersetzt keine individuelle Beratung auf Basis eines Verkaufs - bzw. Wertpapierprospektes. Der Performancebericht erhebt keinen Anspruch auf Vollständigkeit. Auf Basis des Performanceberichtes kann kein Beitritt in eine Beteiligung, Anleihe oder ein sonstiges Finanzprodukt erfolgen.

Somit wird ausdrücklich auf die jeweiligen Verkaufs- bzw. Wertpapierprospekte verwiesen. Für eine Beurteilung der Anlagen ist das genaue Lesen der jeweiligen gesamten Verkaufs- oder Wertpapierprospekte unerlässlich. Für den Erwerb eines Anlageprodukts sind ausschließlich die Verkaufsunterlagen inklusive der Angabe aller Risiken sowie die Zeichnungsunterlagen maßgeblich.

Der Erwerb einer Vermögensanlage, einer Inhaberschuldverschreibung oder eines geschlossenen Investmentvermögens (AIF) ist mit erheblichen Risiken verbunden und kann zum vollständigen Verlust des eingesetzten Vermögens führen.

Prüfungsbescheinigung

An die reconcept GmbH

Wir haben geprüft, ob die im Leistungsnachweis „Performancebericht 2023/24“ der reconcept GmbH, Hamburg, auf den Seiten 38 bis Seite 53 aufgeführten Finanzkennzahlen und Daten (zu dem Einzelfonds bzw. AIF RE03, den Einzelvermögensanlagen RE01, RE02, RE06, RE08, RE09, RE10, RE12, RE13, RE14, RE15, RE16, dem durch die reconcept GmbH konzipierten Genussrecht „GDZ-Genussrecht der Zukunftsenergien“ der Emittentin Volker Friedrichsen Beteiligungs-GmbH sowie der Wertpapieranleihe/Inhaberschuldverschreibungen (RE07, reconcept Green Bond I, reconcept Green Bond II, reconcept Green Energy Asset Bond II, reconcept Solar Bond Deutschland, reconcept Solar Bond Deutschland II) für das Geschäftsjahr vom 1. Januar 2023 bis zum 31. Dezember 2023 richtig hergeleitet worden sind sowie ob die auf diesen Seiten gegebenen weiteren Informationen nicht im Widerspruch zu den uns zur Verfügung gestellten Unterlagen stehen. Wir weisen darauf hin, dass wir das historische, so genannte „WKN-Portfolio“ aus der Zeit vor der Herauslösung der reconcept GmbH aus der WKN-Gruppe, das zusammenfassend in der ersten Zeile auf den Seiten 34/35 bzw. 36/37 dargestellt ist, nicht in unsere Prüfung einbezogen haben.

Wir haben weiterhin geprüft, ob die Zahlenangaben zu den öffentlich angebotenen Vermögensanlagen, dem Fonds RE03 und den Wertpapieranleihen (Inhaberschuldverschreibungen), die in einem gesonderten Abschnitt des Performanceberichts auf den Seiten 38 bis 54 enthalten sind, in allen wesentlichen Belangen aus den zugrundeliegenden Unterlagen richtig hergeleitet sowie vollständig und klar dargestellt sind. Die Prüfung der Ausgangsunterlagen war nicht Gegenstand unseres Auftrags. Im Rahmen unserer Prüfung haben wir die Angaben zum Fonds, zu den Inhaberschuldverschreibungen bzw. zu den Vermögensanlagen und den Anlageobjekten zu Verträgen, geprüften bzw. prüferisch durchgesehen oder erstellten Jahresabschlüssen und anderen geeigneten Unterlagen abgestimmt. Darüber hinaus waren wir damit beauftragt zu prüfen, ob die im Performancebericht enthaltenen Angaben auf den Seiten 38 bis 53 mit hinreichender Sicherheit redlich, eindeutig und nicht irreführend im Sinne des § 63 Abs. 6 WpHG (Wertpapierhandelsgesetz) sind.

Verantwortlich für die Erstellung des im Oktober 2024 aufgestellten Performanceberichts für das Geschäftsjahr 2023, einschließlich der vorgenannten Zahlenangaben, sind die gesetzlichen Vertreter der reconcept GmbH. Unsere Aufgabe ist es, auf Grundlage der von uns durchgeführten Prüfung eine Beurteilung über die richtige Herleitung sowie die vollständige und klare Darstellung der Zahlenangaben abzugeben.

Wir haben unsere Prüfung, ob die auf den Seiten auf den Seiten 38 bis Seite 54 aufgeführten Kennzahlen richtig hergeleitet wurden, in sinn-gemäßer Anwendung der vom Institut der Wirtschaftsprüfer (IDW) festgestellten Grundsätze ordnungsgemäßer Abschlussprüfung vorgenommen. Danach ist die Prüfung so zu planen und durchzuführen, dass wesentliche Mängel mit hinreichender Sicherheit erkannt werden. Unsere Prüfung erfolgte anhand der von unserem Auftraggeber vorgelegten Ausgangsunterlagen sowie der zusätzlich erteilten Auskünfte.

Unsere Prüfung hat zu keinen Einwendungen geführt.

Die auf den Seiten 38 bis 54 aufgeführten Finanzkennzahlen und Daten sind aus den Ausgangsunterlagen zutreffend hergeleitet worden. Die auf diesen Seiten gegebenen Informationen stehen nicht im Widerspruch zu den uns zur Verfügung gestellten Unterlagen und den uns erteilten Auskünften.

Darüber hinaus sind nach unserer Einschätzung die im Performancebericht gemachten Angaben auf den Seiten 38 bis 54 mit hinreichender Sicherheit redlich, eindeutig und nicht irreführend im Sinne des § 63 Abs. 6 WpHG.

Dem Auftrag, in dessen Erfüllung wir die genannten Leistungen für die reconcept GmbH erbracht haben, lagen die „Allgemeinen Auftragsbedingungen für Wirtschaftsprüfer und Wirtschaftsprüfungsgesellschaften vom 1. Januar 2024“ zugrunde.

Hamburg, 31. Oktober 2024

DELFS & PARTNER mbB
Wirtschaftsprüfungsgesellschaft


(Grums)
Wirtschaftsprüfer


(Kampmeyer)
Wirtschaftsprüfer

Impressum

Herausgeber
reconcept GmbH
ABC-Straße 45 | 20354 Hamburg

Telefon 040 – 325 21 65 0
Telefax 040 – 325 21 65 69
E-Mail info@reconcept.de
Internet www.reconcept.de | projekte.reconcept.de

Redaktionsschluss: 15. Oktober 2024