

PERFORMANCE BERICHT 2017

Zahlen, Daten, Fakten zu den MIG Fonds



**DIE FÜNF INVESTITIONSBEREICHE
DER MIG FONDS:**



**Automatisierungstechnik /
Robotik**



Biotechnologie



**Material- und
Umwelttechnik**



Medizintechnik



**Informations-/
Kommunikationstechnologie**

MIG FONDS ————— s. 2

Handelnde Gesellschaften

INTERVIEW ————— s. 6

2017 – Rückblick & Ausblick: Ein Gespräch mit Michael Motschmann und Dr. Matthias Hallweger

MIG PERFORMANCE BERICHT ————— s. 12

Kennzahlen der MIG Fonds für das Geschäftsjahr 2017 im Überblick

HIGHLIGHTS ————— s. 20

Höhepunkte des Jahres 2017 bei den MIG Portfoliounternehmen

FACTS & FIGURES ————— s. 24

Daten & Fakten zu den einzelnen Fondsgesellschaften MIG 1-15

RECHTLICHES ————— s. 57

Bescheinigung des Wirtschaftsprüfers

AKTUELLE MIG ZAHLEN

Stand: Oktober 2018

Über 1 Milliarde Euro gezeichnetes Kapital

1

Fünf Branchen -
Schlüsselindustrien des 21. Jahrhunderts

5

15 MIG Fonds -
außerbörslich, bankenunabhängig,
transparent, nachhaltig

15

Aktuell 25 Beteiligungsunternehmen
im MIG Fonds Portfolio

25

Rund 60.000
Privatanleger

60.000

Die MIG Fonds finanzieren junge, innovative und noch nicht börsennotierte Unternehmen mit einem deutlichen Alleinstellungsmerkmal, die im Wesentlichen ihren Unternehmenssitz in Deutschland oder Österreich haben. Damit ermöglichen sie die Entwicklung von Produkten und Technologien, die wachsende Märkte von morgen ansprechen und gleichzeitig Verantwortung für zukünftige Generationen übernehmen. Die Portfoliounternehmen der MIG Fonds zeichnen sich nicht nur durch überzeugende Produktideen aus, sondern vor allem auch durch die unternehmerischen Persönlichkeiten, welche mit ihrer Leidenschaft und ihrem Können maßgeblich den Erfolg ganzer Branchen mitgestalten. Die MIG Fonds investieren im Wesentlichen in fünf Bereiche, die zu den innovativsten und vielversprechendsten Schlüsselindustrien des 21. Jahrhunderts gehören. Dazu gehören Beteiligungen, die über das Potenzial verfügen, in ihrer Branche den Markt zu verändern.

HANDELNDE GESELLSCHAFTEN

MIG Fonds investieren privates Beteiligungskapital in innovative Unternehmen zur Entwicklung bahnbrechender Technologien oder Produkte in Deutschland und Österreich mit hohem Nachhaltigkeitsfaktor. Die handelnden Gesellschaften dahinter sind vor allem die MIG Verwaltungs AG mit ihrer Tochtergesellschaft MIG Service GmbH sowie die HMW Gruppe. Deren Aufgabenverteilung wird im Folgenden erläutert.

MIG Verwaltungs AG:
Portfoliomanagement und Kapitalverwaltungsgesellschaft sowie Initiatorin der MIG Fonds 1-6

Vorstände:

- › Michael Motschmann
- › Jürgen Kosch
- › Dr. Matthias Kromayer
- › Kristian Schmidt-Garve

MIG Verwaltungs AG

Die MIG Verwaltungs AG steht für das aktive, unternehmerisch geprägte Portfoliomanagement der MIG Fonds – ein exklusiv betriebenes Management mit einem globalen Netzwerk. Die MIG Verwaltungs AG ist eine Aktiengesellschaft deutschen Rechts und im Handelsregister des Amtsgerichts München unter HRB 154320 eingetragen. Tag der ersten Eintragung war der 20.10.2004. Das Grundkapital beträgt EUR 125.000,00 und ist vollständig eingezahlt. Der Vorstand der MIG Verwaltungs AG besteht aus den Herren Michael Motschmann (geb. 1957), Jürgen Kosch (geb. 1963), Dr. Matthias Kromayer (geb. 1965) und Kristian Schmidt-Garve (geb. 1971).

Michael Motschmann

Herr Motschmann ist seit mehr als 30 Jahren als Unternehmer tätig und hat in dieser Zeit mehrere Unternehmen im In- und Ausland aktiv bei deren Gründung und Aufbau begleitet. Er verfügt über langjährige Leitungserfahrung in Asset- und Fondsmanagementgesellschaften sowie im Private-Equity- und Venture-Capital-Bereich. Michael Motschmann ist Kaufmann.

Jürgen Kosch

Herr Kosch verfügt über langjährige Erfahrung als Unternehmer und Business Angel in der

Software-Branche sowie als Investment Manager. Herr Kosch ist Dipl.-Ing. Elektrotechnik (TU München).

Dr. Matthias Kromayer

Durch seine Tätigkeit als Unternehmensberater in verschiedenen Branchen mit Schwerpunkt Life Sciences sowie als Unternehmer vereint Herr Dr. Matthias Kromayer eine langjährige Erfahrung beim Aufbau und der Führung von Unternehmen mit wissenschaftlichem Verständnis für Technologien, Produkte und Märkte der Life-Sciences-Industrie. Herr Dr. Kromayer ist Dipl.-Biol. und Dr. rer. nat. (LMU München).

Kristian Schmidt-Garve

Herr Schmidt-Garve verfügt über langjährige Erfahrung als Rechtsanwalt und Justiziar im Bereich Medien- und Lizenzrecht sowie als Investment Manager. Herr Schmidt-Garve studierte Jura an der FU Berlin und absolvierte zusätzlich einen „Master of Laws“ an der Kyushu University in Japan.

HMW Emissionshaus AG

Die HMW Emissionshaus AG konzipiert moderne Vermögensanlagen für aktives Beteiligungskapital und ermöglicht dem Anleger eine sinnvolle Investition entsprechend seiner >



MIG Verwaltungs AG
Portfoliomanagement /
Kapitalverwaltungsgesellschaft



MIG Service GmbH
Anlegerverwaltung

BETEILIGUNGSUNTERNEHMEN AUS FÜNF BRANCHEN:



RUND 60.000 ANLEGER AUS DEUTSCHLAND & ÖSTERREICH



HMW Emissionshaus AG
Konzeption



HMW Innovations AG
Fundraising und
Vertriebskoordination

HMW Emissionshaus AG:

Konzeption der MIG Fonds, Initiatorin und Prospektverantwortliche der MIG Fonds 7-15

Vorstand:
Dr. Matthias Hallweger

HMW Innovations AG:

Fundraising und Vertriebskoordination

Vorstand:
Dr. Matthias Hallweger

MIG Service GmbH*

Anlegerverwaltung

Geschäftsführer:
Nicolaus Freiherr von Miltitz

* Stand zum 18.10.2018

MIG Komplementär GmbH:

Komplementärin der MIG Fonds 1 bis 6

Geschäftsführer:
Dr. Rolf Eckhard

› individuellen Vermögenslage und dem eigenen Risikoprofil.

Die HMW Emissionshaus AG ist seit dem MIG Fonds 7 für die Konzeption der MIG Fonds verantwortlich und löste als Initiatorin der MIG Fonds die MIG Verwaltungs AG ab.

Die HMW Emissionshaus AG ist eine Aktiengesellschaft deutschen Rechts mit Sitz in Pullach und im Handelsregister des Amtsgerichts München unter HRB 171602 eingetragen. Tag der ersten Eintragung war der 08.01.2008. Das Grundkapital beträgt EUR 100.000,00 und ist vollständig eingezahlt.

Die Aktionäre der Gesellschaft sind: Herr Dr. Matthias Hallweger (mehr als 25 % der Aktien), Michael Motschmann, Jasmin Schleitzer-Motschmann, Benjamin Motschmann, Dominik Motschmann.

Dr. Matthias Hallweger

Alleiniger Vorstand der HMW Emissionshaus AG ist Herr Dr. Matthias Hallweger (geb. 1968). Dr. Matthias Hallweger absolvierte seine juristische Ausbildung in Deutschland und USA und ist Autor zahlreicher Veröffentlichungen zu rechtlichen und finanzwirtschaftlichen Themen.

Herr Dr. Hallweger ist Fachanwalt für Handels- und Gesellschaftsrecht und war mehr als zehn Jahre als Rechtsanwalt in diesem Bereich tätig. Herr Dr. Hallweger leitete über Jahre als geschäftsführender Gesellschafter eine Wirtschaftskanzlei.

An der Universität Augsburg, der Hochschule München für angewandte Wissenschaften und in England übte Herr Dr. Hallweger wissenschaftliche Lehrtätigkeiten aus.

Herr Dr. Hallweger vereint langjährige Erfahrung in der rechtlichen und finanzwirtschaftlichen Konzeption zahlreicher Vermögensanlagen mit eigenständiger unternehmerischer Verantwortung, insbesondere der Leitung des Vertriebs von Vermögensanlagen.

HMW Innovations AG

Die HMW Innovations AG mobilisiert mit ihren Finanzexperten und Anlegern das Fundraising für Beteiligungskapital – für nachhaltige Investitionen, überzeugende Renditechancen und den eigenen Beitrag zum Wandel der Industrie. Die jeweiligen MIG Fonds haben die Aufgaben der Vertriebskoordination und Eigenkapitalplatzierung der HMW Innovations AG mit Sitz in Pullach übertragen.

Die HMW Innovations AG ist von den jeweiligen MIG Fonds mit der Koordination des Eigenkapitalvertriebs beauftragt worden. Im Rahmen dessen hat sie gegenüber den MIG Fonds u.a. die Verpflichtung übernommen, die betreffenden MIG Fonds-Anteile am Kapitalmarkt zu platzieren. Zur Erfüllung ihrer gegenüber den MIG Fonds bestehenden Verpflichtung nimmt die HMW Innovations AG ihrerseits Dienstleistungen von Finanzanlagenvermittlern in Anspruch, die im Wege selbstständiger Tätigkeit den Anlegern Beteiligungen an den MIG Fonds vermitteln.

Die HMW Innovations AG ist im Handelsregister des Amtsgerichts München unter HRB 145863 eingetragen. Das Grundkapital der Gesellschaft beträgt EUR 416.667,00 und ist vollständig eingezahlt. Herr Dr. Matthias Hallweger bildet den Vorstand der HMW Innovations AG. Die HMW Innovations AG ist hundertprozentige Tochtergesellschaft der HMW Emissionshaus AG.

MIG Service GmbH

Für den Anlegerservice, die Finanzbuchhaltung und die Vertriebsabrechnung der MIG Fonds ist die MIG Service GmbH – Tochtergesellschaft der MIG Verwaltungs AG – seit dem 01.07.2018 zuständig.

Die MIG Service GmbH hat ihren Sitz in München mit Niederlassung in Landshut. Die MIG Service GmbH ist im Handelsregister des Amtsgerichts München unter HRB 240702 eingetragen. Das Stammkapital der Gesellschaft beträgt EUR 25.000,00 und ist vollständig

eingezahlt. Geschäftsführer der Gesellschaft ist Herr Nicolaus Freiherr von Miltitz.

Weitere handelnde Gesellschaften

› MIG Komplementär GmbH:

Die MIG Komplementär GmbH ist die Komplementärgesellschafterin der Fondsgesellschaften MIG Fonds 1 bis 6. Alleiniger Geschäftsführer der MIG Komplementär GmbH ist Herr Dr. Rolf Eckhard, alleinige Gesellschafterin die MIG Verwaltungs AG. Gegenstand des Unternehmens: Erwerb, Halten, Verwaltung und Veräußerung von Beteiligungen an Handelsgesellschaften sowie die Übernahme der persönlichen Haftung und Geschäftsführung bei Handelsgesellschaften.

› HMW Verwaltungs GmbH:

Die HMW Verwaltungs GmbH ist die Komplementärgesellschafterin der Fondsgesellschaften MIG Fonds 7 bis 11. Geschäftsführer der HMW Verwaltungs GmbH sind Frau Pervin Persenkli und Herr Dr. Rolf Eckhard, alleinige Gesellschafterin die HMW Emissionshaus AG. Gegenstand des Unternehmens ist die Beteiligung an anderen Unternehmen und die Übernahme von deren Geschäftsführung.

› HMW Komplementär GmbH:

Die HMW Komplementär GmbH ist die Komplementärgesellschafterin der Fondsgesellschaften MIG Fonds 12 bis 15. Geschäftsführer der HMW Komplementär GmbH sind Frau Pervin Persenkli und Herr Dr. Rolf Eckhard, alleinige Gesellschafterin die HMW Emissionshaus AG. Gegenstand des Unternehmens ist die Beteiligung an anderen Unternehmen und die Übernahme von deren Geschäftsführung.

› MIG Beteiligungstreuhand GmbH:

Die MIG Beteiligungstreuhand GmbH hält als Treuhänderin grundsätzlich die

Kommanditanteile der Anleger der MIG Fonds. Geschäftsführer der MIG Beteiligungstreuhand GmbH ist Herr Nicolaus von Miltitz. Die MIG Beteiligungstreuhand GmbH ist hundertprozentige Tochtergesellschaft der MIG Verwaltungs AG. Der Gegenstand des Unternehmens ist die treuhänderische Verwaltung von Rechten Dritter und die Übernahme sonstiger Treuhandaufgaben, insbesondere die treuhänderische Verwaltung von Kommanditanteilen an Kommanditgesellschaften.

› Hauck & Aufhäuser Privatbankiers AG:

Die Hauck & Aufhäuser Privatbankiers AG nimmt als Verwahrstelle in der Nachfolge der von Schirach Rechtsanwaltsgesellschaft mbH seit 2014 die Überwachungs- und Kontrollfunktion für die MIG Fonds 2, 4, 6, 8, 10, 12, 13, 14 und 15 im Hinblick auf das Investmentvermögen wahr.

› von Schirach Rechtsanwaltsgesellschaft mbH:

Die von Schirach Rechtsanwaltsgesellschaft mbH führt die Mittelverwendungskontrolle innerhalb der MIG Fonds 1, 3, 5, 7, 9 und 11 ebenso durch wie die Beratung und Unterstützung der Treuhandkommanditistin bei der Betreuung der Treuhandverhältnisse.

Die von Schirach Rechtsanwaltsgesellschaft mbH ist berechtigt und verpflichtet zu prüfen und sicherzustellen, dass das Gesellschaftskapital in rechtlicher Hinsicht in Übereinstimmung mit den Regelungen des Gesellschaftsvertrags und den Angaben zur Nutzung des Gesellschaftskapitals im jeweiligen Verkaufsprospekt des entsprechenden MIG Fonds verwendet wird. ●

HMW Verwaltungs GmbH

Komplementärin der MIG Fonds 7 bis 11

Geschäftsführer:

- › Pervin Persenkli
- › Dr. Rolf Eckhard

HMW Komplementär GmbH:

Komplementärin der MIG Fonds 12 bis 15

Geschäftsführer:

- › Pervin Persenkli
- › Dr. Rolf Eckhard

MIG Beteiligungstreuhand GmbH:

Treuhandkommandistin

Geschäftsführer:

- Nicolaus Freiherr von Miltitz

Hack & Aufhäuser Privatbankiers AG:

Verwahrstelle

Vorstand:

- › Michael Bentlage (Vorsitzender)
- › Wolfgang Strobel

von Schirach Rechtsanwaltsgesellschaft mbH:

Mittelverwendungskontrolle

Geschäftsführer:

- › Friederike von Schirach

»Spannende Zeiten stehen uns bevor.«

Die beiden Vorstände der HMW Emissionshaus AG und der
MIG Verwaltungs AG – Dr. Matthias Hallweger und
Michael Motschmann – im Gespräch über die Höhepunkte
des Jahres 2017 und die Entwicklungen des Jahres 2018

MIG Fonds sind Marktführer im Bereich direkte außerbörsliche Unternehmensbeteiligungen bzw. Venture Capital für Privatanleger in Deutschland und Österreich. Michael Motschmann und Dr. Matthias Hallweger sind ihre Initiatoren. MIG Fonds ermöglichen einer Vielzahl an Privatanlegern den Zugang zu dieser Assetklasse, die sonst häufig nur institutionellen Anlegern oder vermögenden Family Offices vorbehalten bleibt.

Wie hat sich der Markt für Wagniskapital in Deutschland im Berichtsjahr 2017 entwickelt?

Motschmann: Für das Jahr 2017 ziehe ich eine ambivalente Bilanz. Einerseits ist unbestreitbar, dass Deutschland einen Boom bei Start-up Unternehmen erlebt. Dieser hat sich auch 2017 fortgesetzt. Es gibt viele junge Unternehmen, die großartige Ideen in Geschäftsmodelle umsetzen. Gründung, Disruption und Transformation sind Konzepte, die in Deutschland inzwischen hohe Akzeptanz genießen, gerade bei jungen Leuten. Gleichzeitig hinkt der professionelle VC-Markt dieser Entwicklung nach wie vor hinterher. Neben unseren MIG Fonds gibt es insbesondere im Deep Tech Bereich viel zu wenige größere Anbieter von Wagniskapital in Deutschland, es sind eher die webbasierten Geschäftsmodelle, die Investoren finden.

»Mehr Innovation wagen« hat sich die Politik in Deutschland auf die Fahnen geschrieben. Was sollte aus Ihrer Sicht in Deutschland verändert werden, um den Venture Capital Markt zu stärken?

Motschmann: Die Politik in Deutschland hat seit längerem erkannt, welches Potenzial in einem blühenden Markt für VC-Kapital steckt. Ein funktionierender >



oben: Dr. Matthias Hallweger (links), Vorstand der HMW Emissionshaus AG
und Michael Motschmann (rechts), Vorstand der MIG Verwaltungs AG

› Wagniskapitalmarkt könnte zum Pfeiler für eine auch in Zukunft starke deutsche Wirtschaft werden. Leider folgen den Worten zu selten Taten. Ein Schlüssel etwa könnte sein, Investitionen in junge Unternehmen steuerlich zu begünstigen, etwa indem man Verluste ganz oder teilweise abschreiben kann oder alternativ Gewinne aus solchen Investitionen steuerbefreit werden. Das würde deutlich größere Kapitalströme in die Start-up Szene lenken.

Herr Dr. Hallweger, wie ist Ihre Einschätzung?

Dr. Hallweger: Mehr Innovation zu wagen, ist für Deutschland und auch Österreich notwendig, um künftigen Wohlstand zu sichern. Nur mit jungen Unternehmen kann dies gelingen. Dazu aber bedarf es deutlich mehr Mut gerade auf politischer Ebene, das Thema anzupacken und umzusetzen. Bis das soweit ist, werden wir mit den MIG Fonds das Thema gemeinsam mit unseren Anlegern umsetzen, die mehr Weitblick und Einsatzbereitschaft beweisen als viele Politiker.

Sollten nicht gerade in Zeiten niedriger Zinsen und volatiler Börsenkurse viele Anleger, gleich ob privat oder institutionell, in die Anlageklasse außerbörslicher Unternehmensbeteiligungen investieren?

Dr. Hallweger: Völlig richtig, Geld sollte für den Anleger bei nachvollziehbaren Risiken durch den Anlagemix Rendite erwirtschaften, das muss das Ziel sein. Wenn aber die klassischen Bankzinsen unterhalb der Inflationsrate liegen, sind Alternative Investments wie eben außerbörsliche Unternehmensbeteiligungen entsprechend noch stärker zu gewichten. Die großen Stiftungsvermögen wie die der Elite-Universität Yale machen es vor und erhöhen Jahr für Jahr ihre Investmentquote in Venture Capital. Der Anleger in Deutschland und Österreich kann von diesen erfolgreichen Portfolio-Strategien profitieren.

Motschmann: Bei niedrigen Zinsen spüren private wie professionelle Investoren einen erhöhten Druck, nach alternativen Anlageklassen Ausschau zu halten. Dies passiert auch in Deutschland und Österreich. So haben einige Family Offices vermögender Unternehmerfamilien bereits seit Jahren in den Bereich Venture Capital diversifiziert. Die wohlhabenden deutschen Familienunternehmen wissen, dass dieser Teil ihres

Kapitals sinnvoll investiert ist und dem Portfoliogedanken Rechnung trägt.

Die MIG Fonds investieren in Technologieunternehmen der Zukunftsbranchen Life Science, Clean Tech, Neue Materialien und Künstliche Intelligenz. Wie finden Sie dabei die künftigen Beteiligungsunternehmen der MIG Fonds?

» Es gibt viele junge Unternehmen, die großartige Ideen in Geschäftsmodelle umsetzen. Gründung, Disruption und Transformation sind Konzepte, die in Deutschland inzwischen hohe Akzeptanz genießen, gerade bei jungen Leuten. Gleichzeitig hinkt der professionelle VC-Markt dieser Entwicklung nach wie vor hinterher.«

Motschmann: Wir haben über die vergangenen Jahre ein hochprofessionelles Monitoring aufgebaut, um Investitionschancen frühzeitig zu erkennen. Es ist sicherlich ein wesentlicher Erfolgsfaktor unseres Geschäftsmodells, die „richtigen“ jungen Unternehmen auszuwählen, um in diese das Kapital unserer Anleger zu investieren. Um die Ideen und Businesspläne junger Unternehmer beurteilen zu können, gehören einige der besten Experten in den jeweiligen Technologiefeldern zum Partner- bzw. Beraterkreis. Wir beschränken uns aber nicht nur auf das Finden. Unsere Partner begleiten alle unsere Beteiligungsunternehmen und helfen, aus Ideen Wert zu schaffen.

Viele tausend Anleger haben MIG Fonds gezeichnet, viele Finanzdienstleister in Deutschland und Österreich arbeiten intensiv mit den MIG Fonds zusammen. Wie können denn inhaltlich die teilweise komplexen Unternehmensgegenstände der Beteiligungsunternehmen der MIG Fonds transparent transportiert werden?

Dr. Hallweger: Unsere Anleger in die MIG Fonds erwarten Transparenz, wollen wissen wo und wie ihr Geld investiert ist. Diese Transparenz bieten wir in einem Zwei-Säulen-Modell: direkte Kommunikation mit dem Anleger einerseits und andererseits

mit seinem Finanzdienstleister bzw. Ansprechpartner für die MIG Fonds. So manch komplexer Unternehmensgegenstand wird dann in seiner Anwendung verständlich, wenn der Nutzen für die Menschen, für den Nutzer, für künftige Generationen deutlich wird. Wenn unsere Zielunternehmen intensiv daran arbeiten, neue Therapieformen gegen Krebs zu entwickeln oder Eisenbahnschienen intelligenter und damit sicherer machen, dann mag der Weg dorthin komplex sein – das Ergebnis ist nachvollziehbar und bestätigt viele unserer Anleger darin richtig investiert zu haben.

»Nur
mit jungen,
neuen Unternehmen
werden wir uns
einen bestimmten
allgemeinen
Wohlstand auch in
Zukunft leisten
können.«

Dr. Matthias Hallweger,
Vorstand der HMW Gruppe

Motschmann: Wir sind ein mittel- bis langfristig orientierter VC-Investor, der auf echte Game Changer setzt. Deren Modelle sind nicht trivial. Gleichzeitig haben unsere Investoren ein Recht, so detailliert wie möglich über Inhalte und Fortschritte ihrer Portfoliounternehmen informiert zu werden. Wir haben deshalb ein umfassendes Kommunikationssystem aufgebaut, um unsere Anleger auf dem Laufenden zu halten. Neben vielfältigen schriftlichen Informationen machen wir sehr gute Erfahrungen mit unseren „Webinars“. In diesem live-Format berichten Vorstände, MIG-Partner und Beteiligungsunternehmen über Geschäftsmodelle und Geschäftsverlauf.

Das Jahr 2017 betrachtet, wie viel Kapital ist den MIG Fonds zugeflossen von wie vielen Anlegern?

Dr. Hallweger: Mittlerweile vertrauen rund 60.000 Menschen den MIG Fonds Geld an. Im Jahr 2017 sind dabei den verschiedenen MIG Fonds rund 67 Millionen Euro zugeflossen, ein weiterer Beweis für das Vertrauen unserer Anleger in ihre Investitionsentscheidung. Dafür können und dürfen wir Danke sagen und versprechen, damit möglichst verantwortungsvoll und für unsere Anleger bestmöglich mit den MIG Fonds zu arbeiten.

Motschmann: In 2017 haben wir über die verschiedenen MIG Fonds rund 33 Millionen Euro in unser Beteiligungsportfolio investiert. Diese Summe liegt in etwa im Mittel der vergangenen Jahre. Die MIG Fonds waren mit diesem Investitionsvolumen auch 2017 einer der größten professionellen VC-Investoren in Deutschland.

Für welche besonderen Ereignisse steht für Sie das Jahr 2017?

Motschmann: Zu den Highlights 2017 gehören zweifellos die Entwicklungen innerhalb der Cynora im Bereich neuartiger Emittentmaterialien für OLED-Displays. Wegen technologischer Durchbrüche in diesem Milliardenmarkt haben sich die südkoreanischen Weltkonzerne LG und Samsung an Cynora beteiligt. Unser Beteiligungsunternehmen Immatics hat im Rahmen einer 58 Millionen Euro schweren Finanzierungsrunde mit Amgen den weltweit größten Biotech-Konzern als Investor gewonnen. Und Biontech ist auf dem Weg, den Krebs mit Hilfe neuartiger Immuntherapien erfolgreich zu bekämpfen, wieder um wesentliche Schritte nach vorne gekommen. Besonders betonen möchte ich, dass wir 2017 insgesamt 67 Millionen Euro an die Investoren der MIG Fonds 3, 4, 5, 6, 12 und 13 ausgeschüttet haben. Diese hohen Rückflüsse zeigen, dass wir mit unseren Investments richtig liegen.

Wie hat sich das Jahr 2018 bislang entwickelt und welchen Ausblick geben Sie aus heutiger Sicht auf 2019?

Motschmann: 2018 verlief bislang ausgesprochen ereignisreich. So übernahm gleich zum Anfang des Jahres BioCrates die Methanomics Health in Berlin und wurde damit zum führenden Anbieter auf dem Metabolomics-Markt. Der BioNTech AG gelang mit 270 Millionen Euro die größte Finanzierungsrunde in der Geschichte der europäischen Biotechnologie und erst vor wenigen Wochen wurde eine millionenschwere Partnerschaft mit Pfizer, dem größten Pharmaunternehmen der Welt im Bereich der Infektionserkrankungen bekannt gegeben. Zudem kamen mit Kewazo, November und GWA Hygiene drei neue Beteiligungsfirmen zum MIG Portfolio hinzu. NFON, eines unserer Beteiligungsunternehmen, ist im zweiten Quartal 2018 erfolgreich an die Börse gegangen, so dass wir Anteile veräußern konnten und sich der Kurs bis dato ausgesprochen positiv entwickelt. Grundsätzlich entwickeln sich viele unserer Beteiligungsunternehmen positiv, so dass wir optimistisch sind, weiterhin wertschaffende Exits für unsere Anleger erzielen zu können. Zukunftsprognosen werden allerdings zunehmend schwieriger, da durch die Veränderungen der globalen Geopolitik, Protektionismus und internationale Handelskriege die Risiken wachsen. Die Weltwirtschaft könnte nach neun robusten Jahren möglicherweise auch wieder Rückschläge hinnehmen müssen, was auch Folgen für Deutschland mit sich bringen würde. Exakt lassen sich diese Dinge aber nicht wirklich vorhersagen. Dennoch sind und bleiben die Branchen, in die wir investieren, im Fokus und adressieren die Herausforderungen unserer Gesellschaft.

» Die vielen positiven Nachrichten aus dem Beteiligungsportfolio der MIG Fonds leisten ihren wertvollen Beitrag.«

Dr. Hallweger: Das Jahr 2018 stand bisher für viele Anleger und Finanzdienstleister im Zeichen einer gewissen Unsicherheit und Zurückhaltung was ihre Geldanlagen betrifft. Mit dem Blick auf das Jahresende jedoch – und auf das Platzierungsende des MIG Fonds 14 – registrieren wir mehr und mehr Interesse und Aktivität, doch noch in diesem Jahr sinnvoll und zukunftsorientiert zu investieren. Die vielen positiven Nachrichten aus dem Beteiligungsportfolio der MIG Fonds leisten ihren wertvollen Beitrag und bestätigen viele Anleger und Finanzdienstleister in ihrer Entscheidung, in MIG Fonds weiter zu investieren. Das wird auch das Jahr 2019 begleiten, zumal mit dem dann neuen MIG Fonds 16, der in die Platzierung gehen wird.

Herr Dr. Hallweger, Herr Motschmann, vielen Dank für dieses Gespräch. ●



*Michael Motschmann,
Vorstand der MIG Verwaltungs AG*

Herr Motschmann ist seit mehr als 30 Jahren als Unternehmer tätig und hat in dieser Zeit mehrere Unternehmen im In- und Ausland aktiv bei deren Gründung und Aufbau begleitet. Er verfügt über langjährige Leitungserfahrung in Asset- und Fondsmanagementgesellschaften sowie im Private-Equity und Venture-Capital-Bereich. Herr Michael Motschmann ist Kaufmann.




*Dr. Matthias Hallweger,
Vorstand der HMW Gruppe*

Herr Dr. Matthias Hallweger absolvierte seine juristische Ausbildung in Deutschland und USA und ist Autor zahlreicher Veröffentlichungen zu rechtlichen und finanzwirtschaftlichen Themen. Herr Dr. Hallweger ist Fachanwalt für Handels- und Gesellschaftsrecht und war mehr als zehn Jahre als Rechtsanwalt in diesem Bereich tätig. Er vereint langjährige Erfahrung in der rechtlichen und finanzwirtschaftlichen Konzeption zahlreicher Vermögensanlagen mit eigenständiger unternehmerischer Verantwortung, insbesondere der Leitung des Vertriebs von Vermögensanlagen.

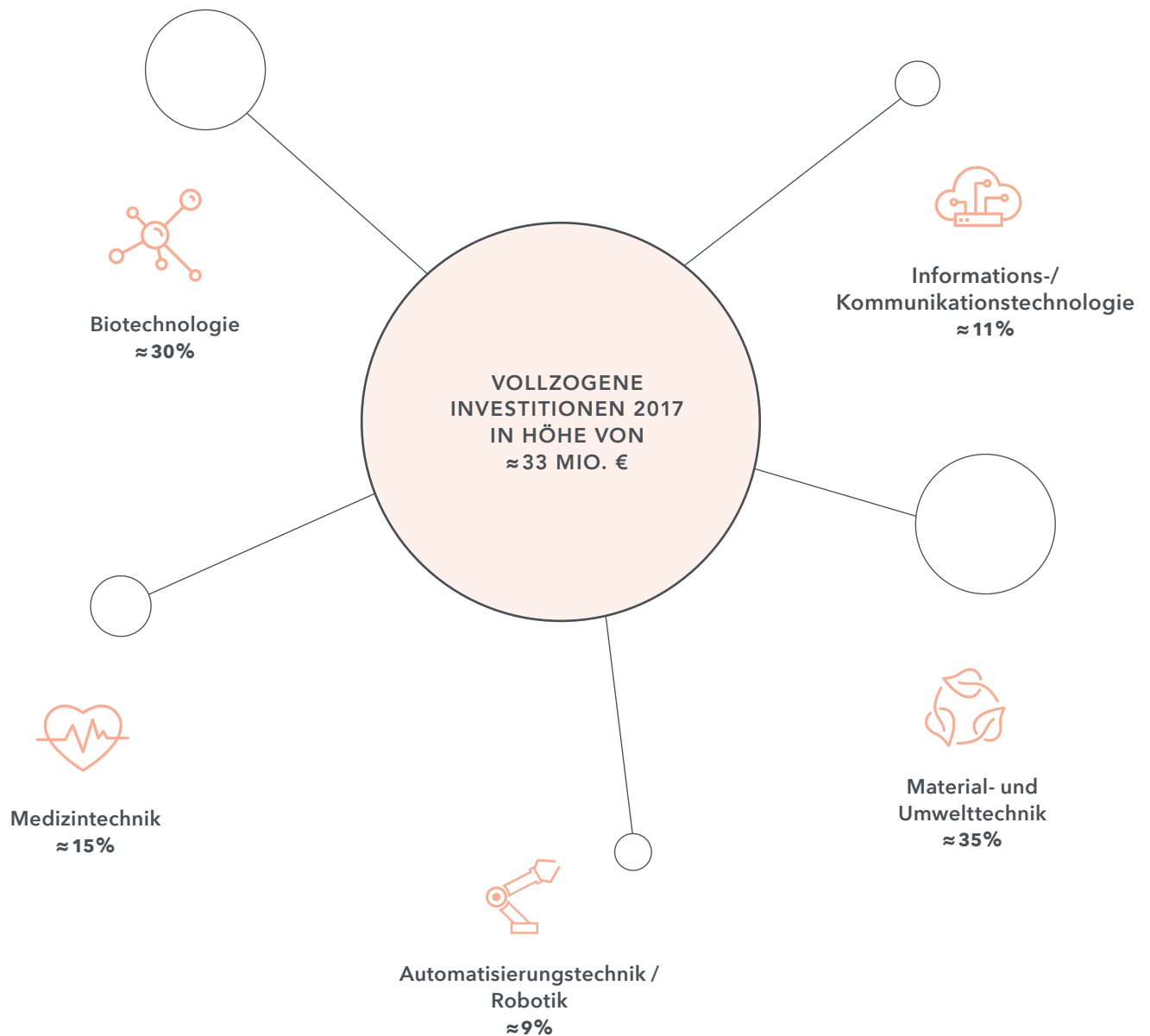
Kennzahlen 2017

Kennzahlen der MIG Fonds
für das Geschäftsjahr 2017 im Überblick.

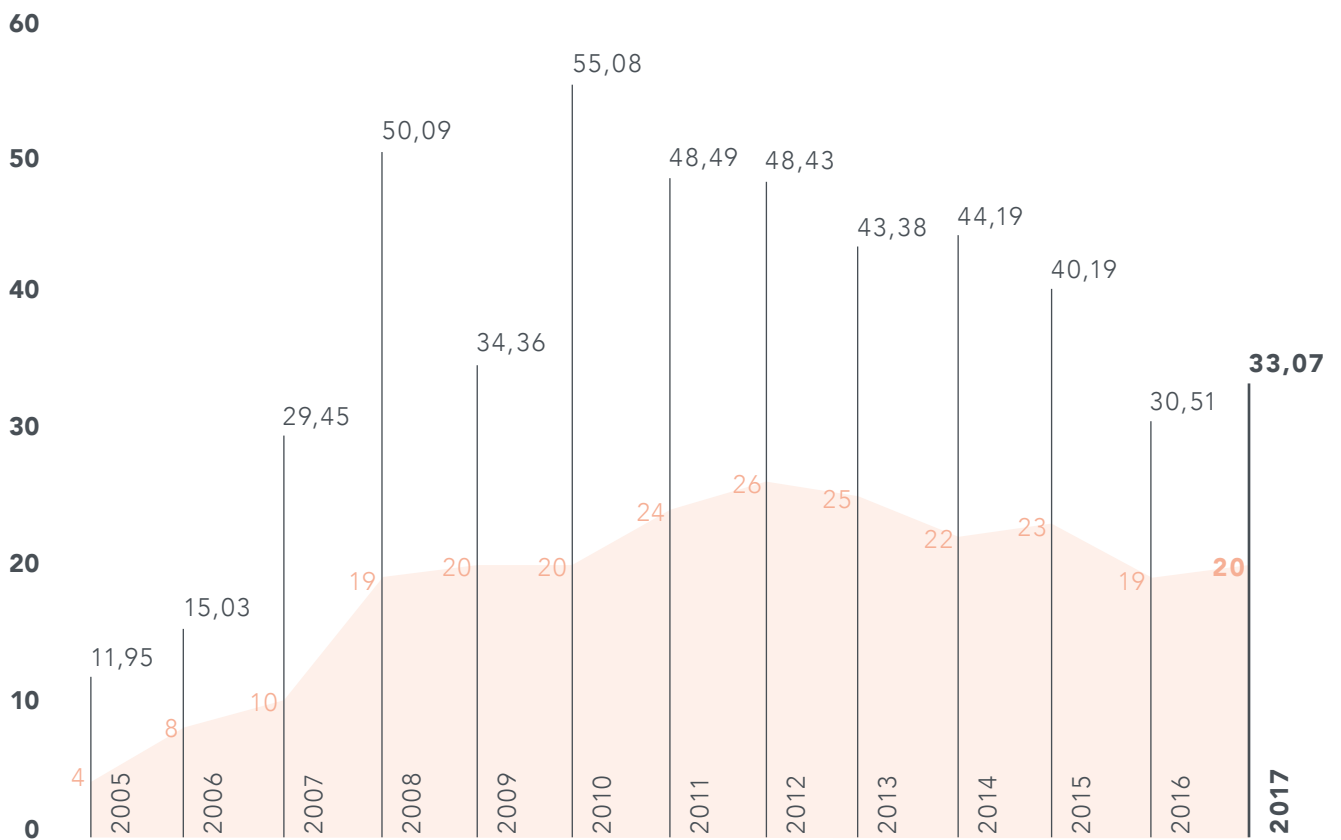


INVESTITIONEN DER MIG FONDS

G.01 BRANCHENVERTEILUNG DER VOLLZOGENEN INVESTITIONEN IM JAHR 2017



G.02 INVESTITIONEN DER MIG FONDS IM ZEITRAUM 2005-2017



— vollzogene Investitionen in Mio. € (tatsächlich vollzogene Zahlungen für Anschaffungskosten, ohne Anschaffungsnebenkosten, Zuordnung zu den einzelnen Jahren erfolgte nach dem Datum der Auszahlung)

— Anzahl der Unternehmen mit vollzogenen Investitionen im betreffenden Jahr

KENNZAHLEN IM ÜBERBLICK

T.01 KENNZAHLEN DER MIG FONDS ZUM 31.12.2017

Fonds	Fondsvolumen	Platzierungszeitraum	Fondslaufzeit	Anzahl der Anleger	Anlageform
MIG 1	30 Mio. €	JAN 05 – APR 06 *	31.12.2014	4.133	Einmalanlage
MIG 2	50 Mio. €	JAN 05 – DEZ 05 *	31.12.2032	1.904	Ratierliche Zahlung möglich
MIG 3	50 Mio. €	MRZ 06 – DEZ 07 *	31.12.2015	5.584	Einmalanlage
MIG 4	100 Mio. €	NOV 05 – DEZ 07 *	31.12.2032	3.994	Ratierliche Zahlung möglich
MIG 5	72 Mio. €	JUL 07 – DEZ 08 *	31.12.2018	7.133	Einmalanlage
MIG 6	85 Mio. €	SEP 07 – NOV 08 *	31.12.2035	2.626	Ratierliche Zahlung möglich
MIG 7	35 Mio. €	JUL 08 – JUL 09 *	31.12.2018	4.012	Einmalanlage
MIG 8	66 Mio. €	JAN 09 – MAI 10 *	31.12.2036	1.968	Ratierliche Zahlung möglich
MIG 9	80 Mio. €	JAN 09 – NOV 10 *	31.12.2019	6.329	Einmalanlage
MIG 10	107 Mio. €	FEB 10 – MRZ 12 *	31.12.2034	2.794	Ratierliche Zahlung möglich
MIG 11	74 Mio. €	APR 10 – DEZ 11 *	31.12.2020	5.231	Einmalanlage
MIG 12	120 Mio. €	FEB 12 – JUL 14 *	31.12.2035	2.784	Ratierliche Zahlung möglich
MIG 13	90 Mio. €	FEB 12 – JUL 14 *	31.12.2021	5.354	Einmalanlage
MIG 14	70 Mio. € ¹	JUL 16 – aktuell **	31.12.2029	505	Teilzahlung möglich
MIG 15	80 Mio. €	DEZ 14 – DEZ 16 *	31.12.2025	3.300	Einmalanlage

Angaben teilweise gerundet

* ausplatziert

** derzeit in Platzierung

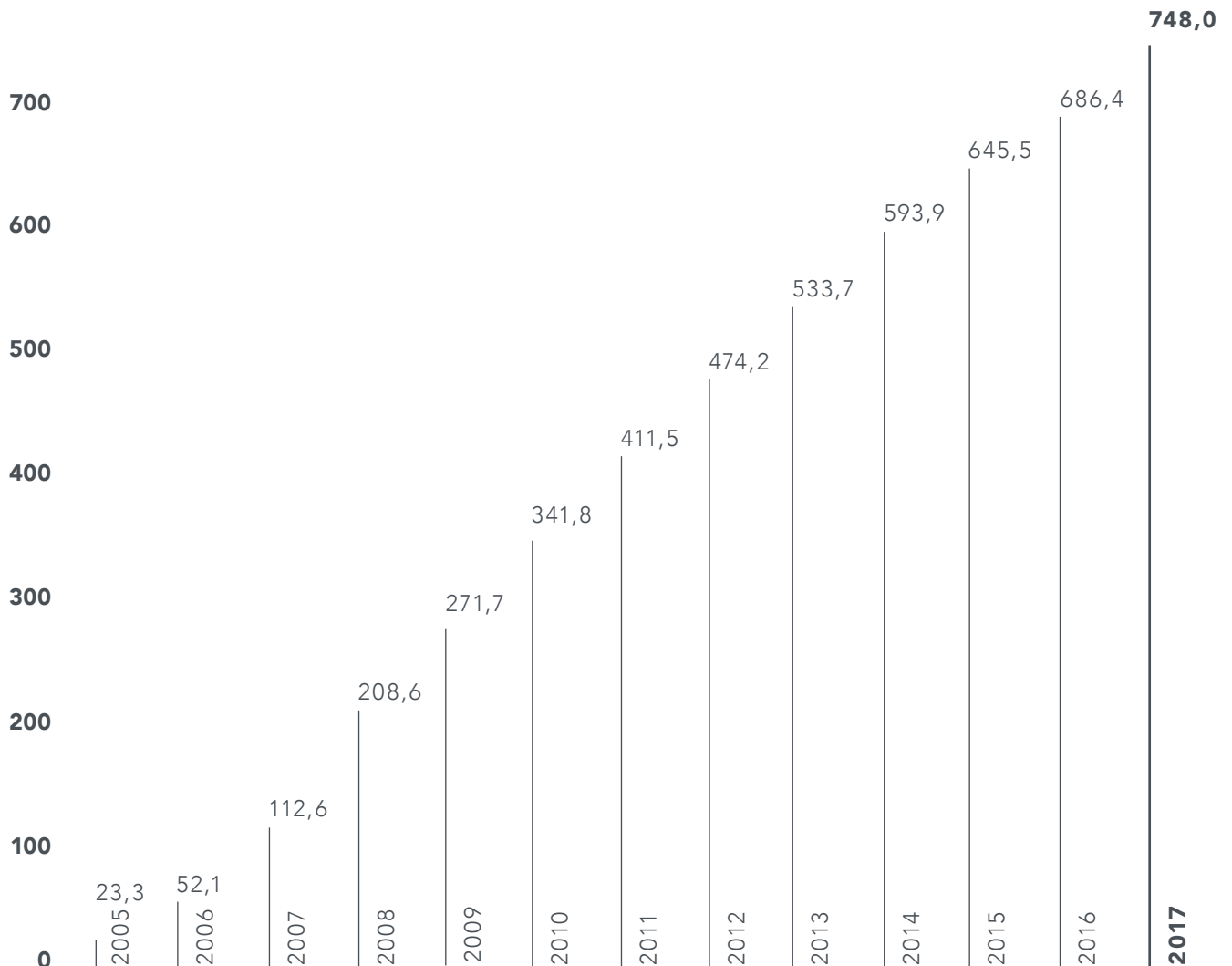
¹ optional auf bis zu 100 Mio. € erweiterbar

² Gesamtbetrag des jemals investierten Fondskapitals (inkl. bereits veräußerter Beteiligungen und bereits vereinbarter Investitionszahlungen); ohne Anschaffungsnebenkosten

Anzahl der aktuell gehaltenen Beteiligungen	bisher getätigte bzw. vereinbarte VC-Investitionen ²	bisher beschlossene Ausschüttungen	vorhandene Liquidität
4	23.164.284 €	15.687.000 €	238.425 €
3	15.773.487 €	4.740.000 €	1.085.239 €
5	35.692.726 €	37.926.989 €	1.321.057 €
5	26.197.386 €	11.050.000 €	1.447.240 €
7	55.205.293 €	45.280.000 €	1.411.219 €
6	18.612.512 €	2.900.000 €	1.481.498 €
8	24.642.205 €	650.000 €	445.419 €
5	16.523.042 €	5.950.000 €	529.881 €
9	59.881.129 €	13.730.000 €	792.309 €
5	21.472.091 €	bislang keine	1.297.288 €
13	53.442.425 €	21.800.000 €	1.597.507 €
9	28.265.483 €	7.240.000 €	1.171.012 €
14	65.472.922 €	21.380.000 €	2.943.004 €
1	508.954 €	bislang keine	7.772.601 €
9	46.720.851 €	bislang keine	24.135.053 €

EINZAHLUNGEN IM ÜBERBLICK

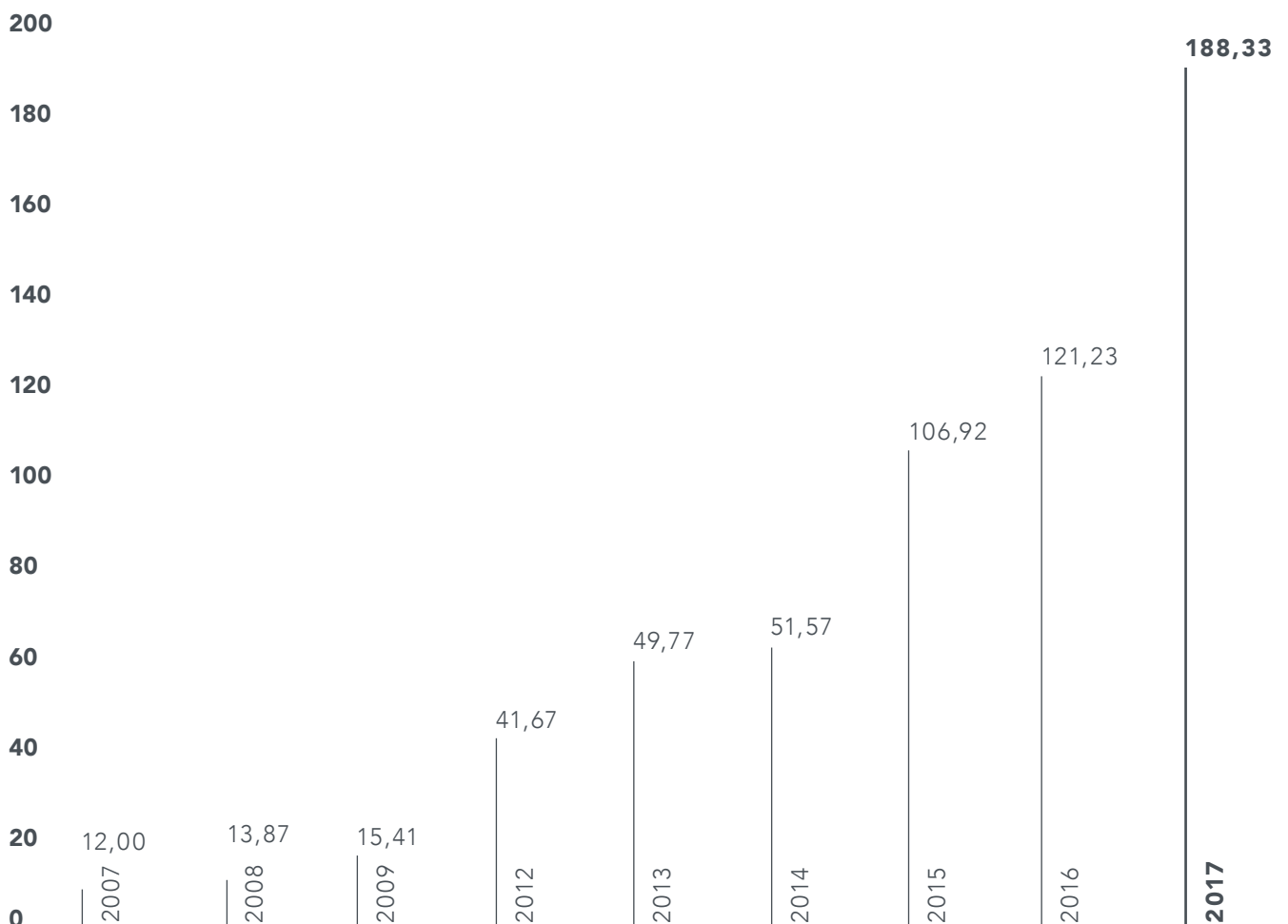
G.03 KUMULIERTE EINZAHLUNGEN IN ALLE MIG FONDS ZUM 31.12.2017



— Kumulierte Einzahlungen in alle MIG Fonds gerundet in Mio. €;
ohne Berücksichtigung von etwaigen Agio-Zahlungen, Bonusverrechnungen und ausgeschiedener Anleger

AUSSCHÜTTUNGEN IM ÜBERBLICK

G.04 KUMULIERTE AUSSCHÜTTUNGEN ALLER MIG FONDS ZUM 31.12.2017



— Kumulierte Ausschüttungen an Anleger in Mio. €



Höhepunkte 2017

Die MIG Fonds blicken auf ein erfolgreiches Jahr 2017 zurück: Insbesondere der Verkauf der BRAIN Aktien sowie der Exit der GANYMED AG ermöglichten eine Rekordausschüttung von rund 67 Millionen Euro an Investoren der MIG Fonds; es gab eine hohe Anzahl an Finanzierungsrunden mit Investitionen von insgesamt 33 Millionen Euro. Auch dieses Jahr standen eine Reihe von Portfoliounternehmen im Licht der Medien. Nachfolgend einige ausgewählte Höhepunkte des Jahres 2017.

HÖHEPUNKTE 2017




AMSILK (MIG Fonds 6, 7, 11, 12 & 13)

- › zählt zu den 50 innovativsten Unternehmen der Welt! Die Auszeichnung wird von dem renommierten Innovations-Fachmagazin Technology Review vergeben. Auf die Liste schaffen es nur Unternehmen, die mit ihren innovativen Produkten einen technologischen Durchbruch erreicht haben, der eine Branche zum Umdenken zwingt.



BIONTECH (MIG Fonds 7, 8 & 9)

- › stellte 2017 entscheidende Weichen in der Weiterentwicklung der Immuntherapien gegen Krebs. Dazu wurden Partnerschaften mit führenden Pharmakonzernen eingegangen. Das MIG-Beteiligungsunternehmen gilt inzwischen weltweit als eines der chancenreichsten Immunonkologie-Unternehmen, dem Durchbrüche bei der künftigen Bekämpfung von Krebs zugetraut werden.
- › Dr. Ugur Sahin, CEO von BioNTech, wird vom Handelsblatt zu einem der 100 klügsten Köpfe Deutschlands gewählt.




CERTGATE (MIG Fonds 7, 8, 11 & 12)

- › übernimmt sichere Apple iOS & Android Telefon und Chat Lösung von Ethon.




CYNORA (MIG Fonds 10, 11, 13 & 15)

- › die beiden koreanischen Weltkonzerne LG und Samsung investierten im September 2017 25 Millionen Euro in Cynora und werden Mit-Gesellschafter neben u.a. den MIG Fonds.




EFFICIENT ENERGY (MIG Fonds 2, 4, 6, 7, 11, 13 & 15)

- › Holger Sedlak, der Gründer von Efficient Energy, wird vom Handelsblatt zu einem der 100 klügsten Köpfe Deutschlands gewählt.
- › erhält RAC Cooling Award sowie den Bundespreis Ecodesign 2017 für den eChiller®.




IMMATICS (MIG Fonds 11 & 13)

- › schließt Milliarden-Deal mit Amgen.
- › konnte im Rahmen einer Finanzierungsrunde im Oktober 2017 weitere 58 Millionen Dollar an frischem Kapital einwerben und dabei Amgen als Investor gewinnen – dem weltweit größten Biotech-Konzern.




INSTRACTION (MIG Fonds 5, 7, 9, 10, 11, 12 & 13)

- › schließt Kooperation mit chinesischer Zhejiang TiHE Holding.



KONUX (MIG Fonds 6, 8, 14 & 15)

- › wurde aus hunderten von Anwärtern als „Technology Pioneer“ des Weltwirtschaftsforums ausgewählt.
- › gewinnt den TUM Presidential Entrepreneurship Award.



NAVVIS (MIG Fonds 12 & 15)

- › auf Initiative des Beratungsunternehmens Bell Management Consultants (BMC) wurde NavVis im Mai 2017 im Rahmen des ProptechPitch mit dem Innovation Prize 2017 ausgezeichnet.

»Wir sind mit den Fortschritten unserer Portfoliounternehmen überaus zufrieden. Vielen Unternehmen gelangen erheblich wertsteigernde Verbesserungen, die am Ende auch unseren Anlegern zu Gute kommen können.«

Michael Motschmann,
Vorstand der MIG Verwaltungs AG

FACTS & FIGURES

MIG Fonds 1-15

Daten & Fakten der einzelnen Fondsgesellschaften
MIG 1-15 zum 31.12.2017.

SEITE 24 - 55



MIG FONDS 1

MIG GmbH & Co. Fonds 1 KG i.L.

Vollständige Platzierung: April 2006

T.02 VERTEILUNG DER VOLLZOGENEN GESAMTINVESTITIONEN IN HÖHE VON 23,16 MIO. € ¹

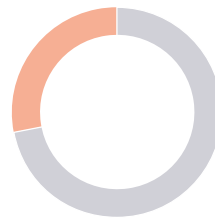
Aktuelle Beteiligungsunternehmen		Exitunternehmen	
ISARNA	13,91	SOVICELL	2,37
BIOCRATES	1,03	ETKON	1,97
AFFIRIS	1,00	IDENT TECHNOLOGY	1,88
PROTAGEN	0,75	VIROLOGIK	0,25
Vollzogene Investitionen	16,69	Vollzogene Investitionen	6,47

¹ Die Anteilsgrößen werden hier nur zum Zwecke der tabellarischen Darstellung angegeben. Die Investitionsbeträge beziehen sich auf die Höhe der Investition des Fonds einschließlich der von der Fondsgesellschaft verbindlich zugesagten Leistungen. Anschaffungsnebenkosten und sonstige Transaktionskosten sind nicht berücksichtigt. Die Höhe des Investitionsbetrags vermittelt keine Aussage über den aktuellen Wert der von der Fondsgesellschaft gehaltenen Beteiligung.

G.05 SUMME DER GESAMTINVESTITIONEN ALLER BETEILIGUNGSUNTERNEHMEN (INKL. EXITS) IN MIO. €

23,16

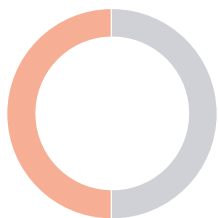
G.06 VERTEILUNG DER VOLLZOGENEN GESAMTINVESTITIONEN IN MIO. € NACH EXITS & AKTUELLEN BETEILIGUNGEN



AKTUELLE BETEILIGUNGEN **16,69**

EXITS **6,47**

G.07 BRANCHENVERTEILUNG AKTUELLER BETEILIGUNGSUNTERNEHMEN

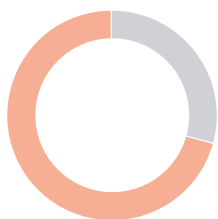


BIOTECHNOLOGIE

MEDIZINTECHNIK

- Automatisierungstechnik / Robotik
- Biotechnologie
- Material- und Umwelttechnik
- Medizintechnik
- Informations-/Kommunikationstechnologie

G.08 AUSSCHÜTTUNGEN & INVESTMENTS BEI EXITUNTERNEHMEN IN MIO. €



INVESTMENTS **6,47**

AUSSCHÜTTUNGEN **15,69**

G.09 SUMME DER ZUGEWIESENEN AUSSCHÜTTUNGEN AN ANLEGER IN MIO. €

15,69

T.03 WEITERE ANGABEN ZUM FONDS

Fondslaufzeit ¹	31.12.2014
Vollständige Platzierung	April 2006
Anlageform	Einmalanlage
Fondsvolumen bei Ausplatzierung ²	30 Mio. €

¹ befindet sich in Liquidation

² Für Investitionen in Beteiligungsunternehmen steht lediglich das um Provisionen, Fondsnebenkosten, Transaktionskosten und laufende Kosten bereinigte Fondskapital zur Verfügung.

MIG FONDS 2

MIG GmbH & Co. Fonds 2 KG

Vollständige Platzierung: Dezember 2005

T.04 VERTEILUNG DER VOLLZOGENEN GESAMTINVESTITIONEN IN HÖHE VON 15,79 MIO. €¹

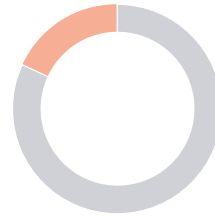
Aktuelle Beteiligungsunternehmen		Exitunternehmen	
ISARNA	8,35	SUPPREMOL	1,08
BIOCRATES	2,80	SUNHILL TECHNOLOGIES	0,79
EFFICIENT ENERGY	1,82	VIROLOGIK	0,71
		IDENT TECHNOLOGY	0,13
		ETKON	0,11
Vollzogene Investitionen	12,97	Vollzogene Investitionen	2,82

¹ Die Anteilsgrößen werden hier nur zum Zwecke der tabellarischen Darstellung angegeben. Die Investitionsbeträge beziehen sich auf die Höhe der Investition des Fonds einschließlich der von der Fondsgesellschaft verbindlich zugesagten Leistungen. Anschaffungsnebenkosten und sonstige Transaktionskosten sind nicht berücksichtigt. Die Höhe des Investitionsbetrags vermittelt keine Aussage über den aktuellen Wert der von der Fondsgesellschaft gehaltenen Beteiligung.

G.10 SUMME DER GESAMTINVESTITIONEN ALLER BETEILIGUNGSUNTERNEHMEN (INKL. EXITS) IN MIO. €

15,79

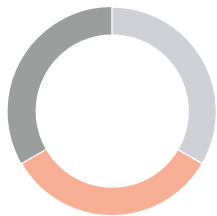
G.11 VERTEILUNG DER VOLLZOGENEN GESAMTINVESTITIONEN IN MIO. € NACH EXITS & AKTUELLEN BETEILIGUNGEN



AKTUELLE BETEILIGUNGEN **12,97**

EXITS **2,82**

G.12 BRANCHENVERTEILUNG AKTUELLER BETEILIGUNGSUNTERNEHMEN



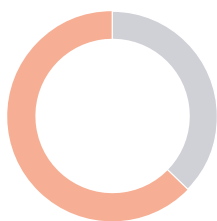
BIOTECHNOLOGIE

MATERIAL- UND UMWELTECHNIK

MEDIZINTECHNIK

- Automatisierungstechnik / Robotik
- Biotechnologie
- Material- und Umwelttechnik
- Medizintechnik
- Informations-/Kommunikationstechnologie

G.13 AUSSCHÜTTUNGEN & INVESTMENTS BEI EXITUNTERNEHMEN IN MIO. €



INVESTMENTS **2,82**

AUSSCHÜTTUNGEN **4,74**

G.14 SUMME DER ZUGEWIESENEN AUSSCHÜTTUNGEN AN ANLEGER IN MIO. €

4,74

T.05 WEITERE ANGABEN ZUM FONDS

Fondslaufzeit ¹	31.12.2032
Vollständige Platzierung	Dezember 2005
Anlageform	Ratierliche Zahlung möglich
Fondsvolumen bei Ausplatzierung ²	50 Mio. €
Einzahlungsstand ³	25,7 Mio. €

¹ vorherige Übertragung der Anlagebeteiligung grundsätzlich möglich

² Für Investitionen in Beteiligungsunternehmen steht lediglich das um Provisionen, Fondsnebenkosten, Transaktionskosten und laufende Kosten bereinigte Fondskapital zur Verfügung.

³ ohne Berücksichtigung von etwaigen Agio-Zahlungen sowie Bonusverrechnungen

MIG FONDS 3

MIG GmbH & Co. Fonds 3 KG i.L.

Vollständige Platzierung: Dezember 2007

T.06 VERTEILUNG DER VOLLZOGENEN GESAMTINVESTITIONEN IN HÖHE VON 35,68 MIO. €¹

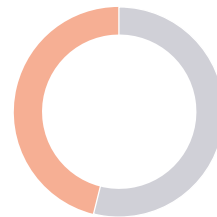
Aktuelle Beteiligungsunternehmen		Exitunternehmen	
AFFIRIS	7,00	BRAIN	7,52
BIOCRATES	4,63	GANYMED	5,00
ISARNA	3,54	IDENT TECHNOLOGY	2,22
PROTAGEN	3,21	VIROLOGIK	1,37
CERBOMED	0,90	ETKON	0,29
Vollzogene Investitionen	19,28	Vollzogene Investitionen	16,40

¹ Die Anteilsgrößen werden hier nur zum Zwecke der tabellarischen Darstellung angegeben. Die Investitionsbeträge beziehen sich auf die Höhe der Investition des Fonds einschließlich der von der Fondsgesellschaft verbindlich zugesagten Leistungen. Anschaffungsnebenkosten und sonstige Transaktionskosten sind nicht berücksichtigt. Die Höhe des Investitionsbetrags vermittelt keine Aussage über den aktuellen Wert der von der Fondsgesellschaft gehaltenen Beteiligung.

**G.15 SUMME DER GESAMTINVESTITIONEN
ALLER BETEILIGUNGSUNTERNEHMEN
(INKL. EXITS) IN MIO. €**

35,68

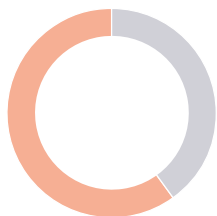
**G.16 VERTEILUNG DER VOLLZOGENEN
GESAMTINVESTITIONEN IN MIO. € NACH
EXITS & AKTUELLEN BETEILIGUNGEN**



AKTUELLE BETEILIGUNGEN **19,28**

EXITS **16,40**

G.17 BRANCHENVERTEILUNG AKTUELLER BETEILIGUNGSUNTERNEHMEN

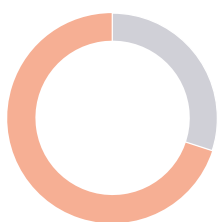


BIOTECHNOLOGIE

MEDIZINTECHNIK

- Automatisierungstechnik / Robotik
- Biotechnologie
- Material- und Umwelttechnik
- Medizintechnik
- Informations-/Kommunikationstechnologie

**G.18 AUSSCHÜTTUNGEN & INVESTMENTS
BEI EXITUNTERNEHMEN IN MIO. €**



INVESTMENTS **16,40**

AUSSCHÜTTUNGEN **37,93**

**G.19 SUMME DER ZUGEWIESENEN AUSSCHÜT-
TUNGEN AN ANLEGER IN MIO. €**

37,93

T.07 WEITERE ANGABEN ZUM FONDS

Fondslaufzeit ¹	31.12.2015
Vollständige Platzierung	Dezember 2007
Anlageform	Einmalanlage
Fondsvolumen bei Ausplatzierung ²	50 Mio. €

¹ befindet sich in Liquidation

² Für Investitionen in Beteiligungsunternehmen steht lediglich das um Provisionen, Fondsnebenkosten, Transaktionskosten und laufende Kosten bereinigte Fondskapital zur Verfügung.

MIG FONDS 4

MIG GmbH & Co. Fonds 4 KG

Vollständige Platzierung: Dezember 2007

T.08 VERTEILUNG DER VOLLZOGENEN GESAMTINVESTITIONEN IN HÖHE VON 26,18 MIO. €¹

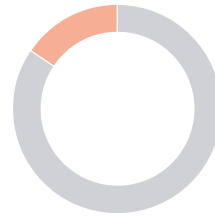
Aktuelle Beteiligungsunternehmen		Exitunternehmen	
ISARNA	10,82	SUPREMOL	2,39
CERBOMED	4,89	SUNHILL TECHNOLOGIES	0,79
BIOCRATES	3,43	BRAIN	0,71
EFFICIENT ENERGY	1,82	IDENT TECHNOLOGY	0,11
AFFIRIS	1,22		
Vollzogene Investitionen	22,18	Vollzogene Investitionen	4,00

¹ Die Anteilsgrößen werden hier nur zum Zwecke der tabellarischen Darstellung angegeben. Die Investitionsbeträge beziehen sich auf die Höhe der Investition des Fonds einschließlich der von der Fondsgesellschaft verbindlich zugesagten Leistungen. Anschaffungsnebenkosten und sonstige Transaktionskosten sind nicht berücksichtigt. Die Höhe des Investitionsbetrags vermittelt keine Aussage über den aktuellen Wert der von der Fondsgesellschaft gehaltenen Beteiligung.

G.20 SUMME DER GESAMTINVESTITIONEN ALLER BETEILIGUNGSUNTERNEHMEN (INKL. EXITS) IN MIO. €

26,18

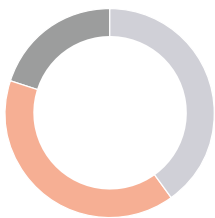
G.21 VERTEILUNG DER VOLLZOGENEN GESAMTINVESTITIONEN IN MIO. € NACH EXITS & AKTUELLEN BETEILIGUNGEN



AKTUELLE BETEILIGUNGEN **22,18**

EXITS **4,00**

G.22 BRANCHENVERTEILUNG AKTUELLER BETEILIGUNGSUNTERNEHMEN



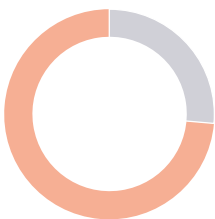
BIOTECHNOLOGIE

MEDIZINTECHNIK

MATERIAL- UND UMWELTTECHNIK

- Automatisierungstechnik / Robotik
- Biotechnologie
- Material- und Umwelttechnik
- Medizintechnik
- Informations-/Kommunikationstechnologie

G.23 AUSSCHÜTTUNGEN & INVESTMENTS BEI EXITUNTERNEHMEN IN MIO. €



INVESTMENTS **4,00**

AUSSCHÜTTUNGEN **11,05**

G.24 SUMME DER ZUGEWIESENEN AUSSCHÜTTUNGEN AN ANLEGER IN MIO. €

11,05

T.09 WEITERE ANGABEN ZUM FONDS

Fondslaufzeit ¹	31.12.2032
Vollständige Platzierung	Dezember 2007
Anlageform	Ratierliche Zahlung möglich
Fondsvolumen bei Ausplatzierung ²	100 Mio. €
Einzahlungsstand ³	47,7 Mio. €

¹ vorherige Übertragung der Anlagebeteiligung grundsätzlich möglich

² Für Investitionen in Beteiligungsunternehmen steht lediglich das um Provisionen, Fondsnebenkosten, Transaktionskosten und laufende Kosten bereinigte Fondskapital zur Verfügung.

³ ohne Berücksichtigung von etwaigen Agio-Zahlungen sowie Bonusverrechnungen

MIG FONDS 5

MIG GmbH & Co. Fonds 5 KG

Vollständige Platzierung: Dezember 2008

T.10 VERTEILUNG DER VOLLZOGENEN GESAMTINVESTITIONEN IN HÖHE VON 55,22 MIO. €¹

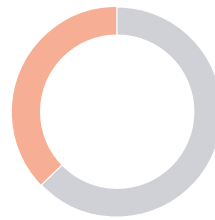
Aktuelle Beteiligungsunternehmen		Exitunternehmen	
ISARNA	23,15	BRAIN	6,03
APK	3,42	GANYMED	5,10
CERBOMED	2,73	SUPPREMOL	4,50
AFFIRIS	2,01	CORIMMUN	1,71
INSTRUCTION	1,80	VIROLOGIK	1,63
BIOCRATES	1,14	IDENT TECHNOLOGY	1,57
ADVANCECOR	0,43		
Vollzogene Investitionen	34,68	Vollzogene Investitionen	20,54

¹ Die Anteilsgrößen werden hier nur zum Zwecke der tabellarischen Darstellung angegeben. Die Investitionsbeträge beziehen sich auf die Höhe der Investition des Fonds einschließlich der von der Fondsgesellschaft verbindlich zugesagten Leistungen. Anschaffungsnebenkosten und sonstige Transaktionskosten sind nicht berücksichtigt. Die Höhe des Investitionsbetrags vermittelt keine Aussage über den aktuellen Wert der von der Fondsgesellschaft gehaltenen Beteiligung.

G.25 SUMME DER GESAMTINVESTITIONEN ALLER BETEILIGUNGSUNTERNEHMEN (INKL. EXITS) IN MIO. €

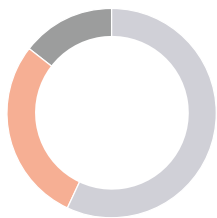
55,22

G.26 VERTEILUNG DER VOLLZOGENEN GESAMTINVESTITIONEN IN MIO. € NACH EXITS & AKTUELLEN BETEILIGUNGEN



AKTUELLE BETEILIGUNGEN	34,68
EXITS	20,54

G.27 BRANCHENVERTEILUNG AKTUELLER BETEILIGUNGSUNTERNEHMEN



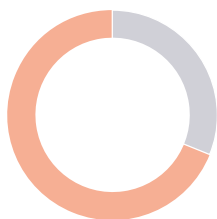
BIOTECHNOLOGIE

MEDIZINTECHNIK

MATERIAL- UND UMWELTTECHNIK

- Automatisierungstechnik / Robotik
- Biotechnologie
- Material- und Umwelttechnik
- Medizintechnik
- Informations-/Kommunikationstechnologie

G.28 AUSSCHÜTTUNGEN & INVESTMENTS BEI EXITUNTERNEHMEN IN MIO. €

INVESTMENTS **20,54**AUSSCHÜTTUNGEN **45,28**

G.29 SUMME DER ZUGEWIESENEN AUSSCHÜTTUNGEN AN ANLEGER IN MIO. €

45,28

T.11 WEITERE ANGABEN ZUM FONDS

Fondslaufzeit ¹	31.12.2018
Vollständige Platzierung	Dezember 2008
Anlageform	Einmalanlage
Fondsvolumen bei Ausplatzierung ²	72 Mio. €

¹ vorherige Übertragung der Anlagebeteiligung grundsätzlich möglich

² Für Investitionen in Beteiligungsunternehmen steht lediglich das um Provisionen, Fondsnebenkosten, Transaktionskosten und laufende Kosten bereinigte Fondskapital zur Verfügung.

MIG FONDS 6

MIG GmbH & Co. Fonds 6 KG

Vollständige Platzierung: November 2008

T.12 VERTEILUNG DER VOLLZOGENEN GESAMTINVESTITIONEN IN HÖHE VON 18,63 MIO. €¹

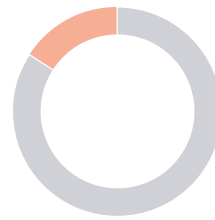
Aktuelle Beteiligungsunternehmen		Exitunternehmen	
ISARNA	6,22	VIROLOGIK	1,46
BIOCRATES	3,07	SUNHILL TECHNOLOGIES	0,79
AMSILK	1,91	GANYMED	0,65
PROTAGEN	1,75		
EFFICIENT ENERGY	1,44		
KONUX	1,34		
Vollzogene Investitionen	15,73	Vollzogene Investitionen	2,90

¹ Die Anteilsgrößen werden hier nur zum Zwecke der tabellarischen Darstellung angegeben. Die Investitionsbeträge beziehen sich auf die Höhe der Investition des Fonds einschließlich der von der Fondsgesellschaft verbindlich zugesagten Leistungen. Anschaffungsnebenkosten und sonstige Transaktionskosten sind nicht berücksichtigt. Die Höhe des Investitionsbetrags vermittelt keine Aussage über den aktuellen Wert der von der Fondsgesellschaft gehaltenen Beteiligung.

G.30 SUMME DER GESAMTINVESTITIONEN ALLER BETEILIGUNGSUNTERNEHMEN (INKL. EXITS) IN MIO. €

18,63

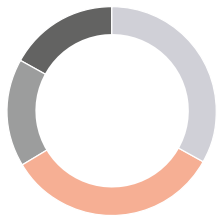
G.31 VERTEILUNG DER VOLLZOGENEN GESAMTINVESTITIONEN IN MIO. € NACH EXITS & AKTUELLEN BETEILIGUNGEN



AKTUELLE BETEILIGUNGEN **15,73**

EXITS **2,90**

G.32 BRANCHENVERTEILUNG AKTUELLER BETEILIGUNGSUNTERNEHMEN



BIOTECHNOLOGIE

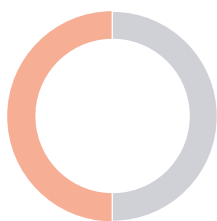
MEDIZINTECHNIK

MATERIAL- UND UMWELTECHNIK

AUTOMATISIERUNGSTECH. / ROBOTIK

- Automatisierungstechnik / Robotik
- Biotechnologie
- Material- und Umwelttechnik
- Medizintechnik
- Informations-/Kommunikationstechnologie

G.33 AUSSCHÜTTUNGEN & INVESTMENTS BEI EXITUNTERNEHMEN IN MIO. €



INVESTMENTS **2,90**

AUSSCHÜTTUNGEN **2,90**

G.34 SUMME DER ZUGEWIESENEN AUSSCHÜTTUNGEN AN ANLEGER IN MIO. €

2,90

T.13 WEITERE ANGABEN ZUM FONDS

Fondslaufzeit ¹	31.12.2035
Vollständige Platzierung	November 2008
Anlageform	Ratierliche Zahlung möglich
Fondsvolumen bei Ausplatzierung ²	85 Mio. €
Einzahlungsstand ³	35,4 Mio. €

¹ vorherige Übertragung der Anlagebeteiligung grundsätzlich möglich

² Für Investitionen in Beteiligungsunternehmen steht lediglich das um Provisionen, Fondsnebenkosten, Transaktionskosten und laufende Kosten bereinigte Fondskapital zur Verfügung.

³ ohne Berücksichtigung von etwaigen Agio-Zahlungen sowie Bonusverrechnungen

MIG FONDS 7

MIG GmbH & Co. Fonds 7 KG

Vollständige Platzierung: Juli 2009

T.14 VERTEILUNG DER VOLLZOGENEN GESAMTINVESTITIONEN IN HÖHE VON 24,64 MIO. €¹

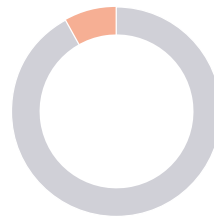
Aktuelle Beteiligungsunternehmen		Exitunternehmen	
APK	4,83	VIROLOGIK	1,63
BIONTECH	4,13	SUNHILL TECHNOLOGIES	0,34
OD-OS	3,73		
CERTGATE	2,60		
EFFICIENT ENERGY	2,43		
AFFIRIS	2,00		
INSTRUCTION	1,59		
AMSILK	1,36		
Vollzogene Investitionen	22,67	Vollzogene Investitionen	1,97

¹ Die Anteilsgrößen werden hier nur zum Zwecke der tabellarischen Darstellung angegeben. Die Investitionsbeträge beziehen sich auf die Höhe der Investition des Fonds einschließlich der von der Fondsgesellschaft verbindlich zugesagten Leistungen. Anschaffungsnebenkosten und sonstige Transaktionskosten sind nicht berücksichtigt. Die Höhe des Investitionsbetrags vermittelt keine Aussage über den aktuellen Wert der von der Fondsgesellschaft gehaltenen Beteiligung.

**G.35 SUMME DER GESAMTINVESTITIONEN
ALLER BETEILIGUNGSUNTERNEHMEN
(INKL. EXITS) IN MIO. €**

24,64

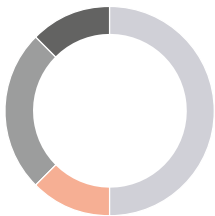
**G.36 VERTEILUNG DER VOLLZOGENEN
GESAMTINVESTITIONEN IN MIO. € NACH
EXITS & AKTUELLEN BETEILIGUNGEN**



AKTUELLE BETEILIGUNGEN **22,67**

EXITS **1,97**

G.37 BRANCHENVERTEILUNG AKTUELLER BETEILIGUNGSUNTERNEHMEN



BIOTECHNOLOGIE

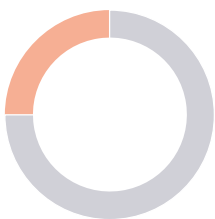
MEDIZINTECHNIK

MATERIAL- UND UMWELTECHNIK

INFORM.-/ KOMM. TECHNOLOGIE

- Automatisierungstechnik / Robotik
- Biotechnologie
- Material- und Umwelttechnik
- Medizintechnik
- Informations-/Kommunikationstechnologie

**G.38 AUSSCHÜTTUNGEN & INVESTMENTS
BEI EXITUNTERNEHMEN IN MIO. €**



INVESTMENTS **1,97**

AUSSCHÜTTUNGEN **0,65**

**G.39 SUMME DER ZUGEWIESENEN AUSSCHÜT-
TUNGEN AN ANLEGER IN MIO. €**

0,65

T.15 WEITERE ANGABEN ZUM FONDS

Fondslaufzeit ¹	31.12.2018
Vollständige Platzierung	Juli 2009
Anlageform	Einmalanlage
Fondsvolumen bei Ausplatzierung ²	35 Mio. €

¹ vorherige Übertragung der Anlagebeteiligung grundsätzlich möglich

² Für Investitionen in Beteiligungsunternehmen steht lediglich das um Provisionen, Fondsnebenkosten, Transaktionskosten und laufende Kosten bereinigte Fondskapital zur Verfügung.

MIG FONDS 8

MIG GmbH & Co. Fonds 8 KG

Vollständige Platzierung: Mai 2010

T.16 VERTEILUNG DER VOLLZOGENEN GESAMTINVESTITIONEN IN HÖHE VON 16,52 MIO. €¹

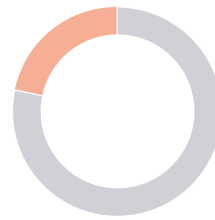
Aktuelle Beteiligungsunternehmen		Exitunternehmen	
CERTGATE	4,42	VIROLOGIK	1,56
BIOCRATES	3,70	SUPPREMOL	1,22
BIONTECH	1,99	SUNHILL TECHNOLOGIES	0,79
PROTAGEN	1,75		
KONUX	1,09		
Vollzogene Investitionen	12,95	Vollzogene Investitionen	3,57

¹ Die Anteilsgrößen werden hier nur zum Zwecke der tabellarischen Darstellung angegeben. Die Investitionsbeträge beziehen sich auf die Höhe der Investition des Fonds einschließlich der von der Fondsgesellschaft verbindlich zugesagten Leistungen. Anschaffungsnebenkosten und sonstige Transaktionskosten sind nicht berücksichtigt. Die Höhe des Investitionsbetrags vermittelt keine Aussage über den aktuellen Wert der von der Fondsgesellschaft gehaltenen Beteiligung.

G.40 SUMME DER GESAMTINVESTITIONEN ALLER BETEILIGUNGSUNTERNEHMEN (INKL. EXITS) IN MIO. €

16,52

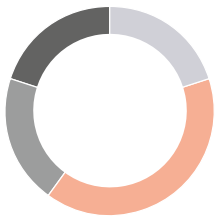
G.41 VERTEILUNG DER VOLLZOGENEN GESAMTINVESTITIONEN IN MIO. € NACH EXITS & AKTUELLEN BETEILIGUNGEN



AKTUELLE BETEILIGUNGEN **12,95**

EXITS **3,57**

G.42 BRANCHENVERTEILUNG AKTUELLER BETEILIGUNGSUNTERNEHMEN



BIOTECHNOLOGIE

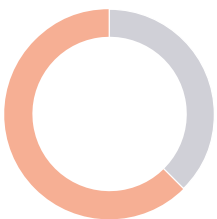
MEDIZINTECHNIK

INFORM.-/ KOMM. TECHNOLOGIE

AUTOMATISIERUNGSTECH. / ROBOTIK

- Automatisierungstechnik / Robotik
- Biotechnologie
- Material- und Umwelttechnik
- Medizintechnik
- Informations-/Kommunikationstechnologie

G.43 AUSSCHÜTTUNGEN & INVESTMENTS BEI EXITUNTERNEHMEN IN MIO. €



INVESTMENTS **3,57**

AUSSCHÜTTUNGEN **5,95**

G.44 SUMME DER ZUGEWIESENEN AUSSCHÜTTUNGEN AN ANLEGER IN MIO. €

5,95

T.17 WEITERE ANGABEN ZUM FONDS

Fondslaufzeit ¹	31.12.2036
Vollständige Platzierung	Mai 2010
Anlageform	Ratierliche Zahlung möglich
Fondsvolumen bei Ausplatzierung ²	66 Mio. €
Einzahlungsstand ³	29,0 Mio. €

¹ vorherige Übertragung der Anlagebeteiligung grundsätzlich möglich

² Für Investitionen in Beteiligungsunternehmen steht lediglich das um Provisionen, Fondsnebenkosten, Transaktionskosten und laufende Kosten bereinigte Fondskapital zur Verfügung.

³ ohne Berücksichtigung von etwaigen Agio-Zahlungen sowie Bonusverrechnungen

MIG FONDS 9

MIG GmbH & Co. Fonds 9 KG

Vollständige Platzierung: November 2010

T.18 VERTEILUNG DER VOLLZOGENEN GESAMTINVESTITIONEN IN HÖHE VON 59,90 MIO. €¹

Aktuelle Beteiligungsunternehmen		Exitunternehmen	
ISARNA	19,53	IDENT TECHNOLOGY	7,61
BIONTECH	7,01	PDC BIOTECH ²	3,88
NFON	4,01	VIROLOGIK	2,06
PROTAGEN	3,50	SUNHILL TECHNOLOGIES	1,08
INSTRUCTION	3,18		
OD-OS	2,92		
APK	2,01		
CERBOMED	1,60		
SILTECTRA	1,51		
Vollzogene Investitionen	45,27	Vollzogene Investitionen	14,63

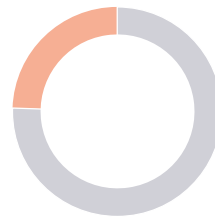
¹ Die Anteilsgrößen werden hier nur zum Zwecke der tabellarischen Darstellung angegeben. Die Investitionsbeträge beziehen sich auf die Höhe der Investition des Fonds einschließlich der von der Fondsgesellschaft verbindlich zugesagten Leistungen. Anschaffungsnebenkosten und sonstige Transaktionskosten sind nicht berücksichtigt. Die Höhe des Investitionsbetrags vermittelt keine Aussage über den aktuellen Wert der von der Fondsgesellschaft gehaltenen Beteiligung.

² Gesellschaft wurde aufgelöst.

G.45 SUMME DER GESAMTINVESTITIONEN ALLER BETEILIGUNGSUNTERNEHMEN (INKL. EXITS) IN MIO. €

59,90

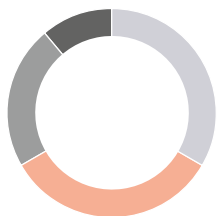
G.46 VERTEILUNG DER VOLLZOGENEN GESAMTINVESTITIONEN IN MIO. € NACH EXITS & AKTUELLEN BETEILIGUNGEN



AKTUELLE BETEILIGUNGEN **45,27**

EXITS **14,63**

G.47 BRANCHENVERTEILUNG AKTUELLER BETEILIGUNGSUNTERNEHMEN



BIOTECHNOLOGIE

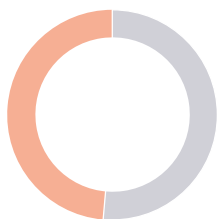
MEDIZINTECHNIK

MATERIAL- UND UMWELTECHNIK

INFORM.-/ KOMM. TECHNOLOGIE

- Automatisierungstechnik / Robotik
- Biotechnologie
- Material- und Umwelttechnik
- Medizintechnik
- Informations-/Kommunikationstechnologie

G.48 AUSSCHÜTTUNGEN & INVESTMENTS BEI EXITUNTERNEHMEN IN MIO. €



INVESTMENTS **14,63**

AUSSCHÜTTUNGEN **13,73**

G.49 SUMME DER ZUGEWIESENEN AUSSCHÜTTUNGEN AN ANLEGER IN MIO. €

13,73

T.19 WEITERE ANGABEN ZUM FONDS

Fondslaufzeit ¹	31.12.2019
Vollständige Platzierung	November 2010
Anlageform	Einmalanlage
Fondsvolumen bei Ausplatzierung ²	80 Mio. €

¹ vorherige Übertragung der Anlagebeteiligung grundsätzlich möglich

² Für Investitionen in Beteiligungsunternehmen steht lediglich das um Provisionen, Fondsnebenkosten, Transaktionskosten und laufende Kosten bereinigte Fondskapital zur Verfügung.

MIG FONDS 10

MIG GmbH & Co. Fonds 10 KG

Vollständige Platzierung: März 2012

T.20 VERTEILUNG DER VOLLZOGENEN GESAMTINVESTITIONEN IN HÖHE VON 21,47 MIO. €¹

Aktuelle Beteiligungsunternehmen		Exitunternehmen	
APK	6,20	NEXIGEN ²	2,04
OD-OS	5,60		
SILTECTRA	2,83		
INSTRUCTION	2,64		
CYNORA	2,16		
Vollzogene Investitionen	19,43	Vollzogene Investitionen	2,04

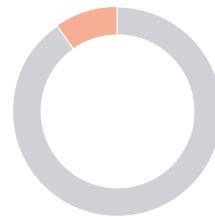
¹ Die Anteilsgrößen werden hier nur zum Zwecke der tabellarischen Darstellung angegeben. Die Investitionsbeträge beziehen sich auf die Höhe der Investition des Fonds einschließlich der von der Fondsgesellschaft verbindlich zugesagten Leistungen. Anschaffungsnebenkosten und sonstige Transaktionskosten sind nicht berücksichtigt. Die Höhe des Investitionsbetrags vermittelt keine Aussage über den aktuellen Wert der von der Fondsgesellschaft gehaltenen Beteiligung.

² Befindet sich laut Handelsregistereintrag vom 04.01.2017 in Liquidation, Abschluss der Liquidation in 2018

**G.50 SUMME DER GESAMTINVESTITIONEN
ALLER BETEILIGUNGSUNTERNEHMEN
(INKL. EXITS) IN MIO. €**

21,47

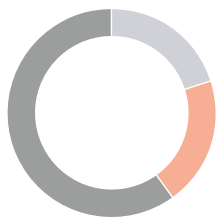
**G.51 VERTEILUNG DER VOLLZOGENEN
GESAMTINVESTITIONEN IN MIO. € NACH
EXITS & AKTUELLEN BETEILIGUNGEN**



AKTUELLE BETEILIGUNGEN **19,43**

EXITS **2,04**

G.52 BRANCHENVERTEILUNG AKTUELLER BETEILIGUNGSUNTERNEHMEN



BIOTECHNOLOGIE

MEDIZINTECHNIK

MATERIAL- UND UMWELTTECHNIK

- Automatisierungstechnik / Robotik
- Biotechnologie
- Material- und Umwelttechnik
- Medizintechnik
- Informations-/Kommunikationstechnologie

G.53 SUMME DER ZUGEWIESENEN AUSSCHÜTTUNGEN AN ANLEGER IN MIO. €

BISLANG KEINE

T.21 WEITERE ANGABEN ZUM FONDS

Fondslaufzeit ¹	31.12.2034
Vollständige Platzierung	März 2012
Anlageform	Ratierliche Zahlung möglich
Fondsvolumen bei Ausplatzierung ²	107 Mio. €
Einzahlungsstand ³	40,7 Mio. €

¹ vorherige Übertragung der Anlagebeteiligung grundsätzlich möglich

² Für Investitionen in Beteiligungsunternehmen steht lediglich das um Provisionen, Fondsnebenkosten, Transaktionskosten und laufende Kosten bereinigte Fondskapital zur Verfügung.

³ ohne Berücksichtigung von etwaigen Agio-Zahlungen sowie Bonusverrechnungen

MIG FONDS 11

MIG GmbH & Co. Fonds 11 KG

Vollständige Platzierung: Dezember 2011

T.22 VERTEILUNG DER VOLLZOGENEN GESAMTINVESTITIONEN IN HÖHE VON 53,43 MIO. €¹

Aktuelle Beteiligungsunternehmen		Exitunternehmen	
IMMATICS	12,66	SUPPREMOL	2,62
ISARNA	8,34	CORIMMUN	2,02
AFFIRIS	5,41	NEXIGEN ²	0,52
INSTRUCTION	4,98	SUNHILL TECHNOLOGIES	0,30
CERBOMED	4,01		
CERTGATE	3,14		
APK	2,46		
CYNORA	1,40		
AMSILK	1,36		
OD-OS	1,32		
ADVANCECOR	1,21		
EFFICIENT ENERGY	1,20		
NFON	0,48		
Vollzogene Investitionen	47,97	Vollzogene Investitionen	5,46

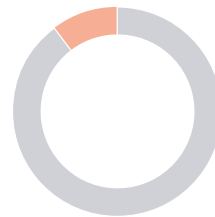
¹ Die Anteilsgrößen werden hier nur zum Zwecke der tabellarischen Darstellung angegeben. Die Investitionsbeträge beziehen sich auf die Höhe der Investition des Fonds einschließlich der von der Fondsgesellschaft verbindlich zugesagten Leistungen. Anschaffungsnebenkosten und sonstige Transaktionskosten sind nicht berücksichtigt. Die Höhe des Investitionsbetrags vermittelt keine Aussage über den aktuellen Wert der von der Fondsgesellschaft gehaltenen Beteiligung.

² Befindet sich laut Handelsregistereintrag vom 04.01.2017 in Liquidation, Abschluss der Liquidation in 2018

G.54 SUMME DER GESAMTINVESTITIONEN ALLER BETEILIGUNGSUNTERNEHMEN (INKL. EXITS) IN MIO. €

53,43

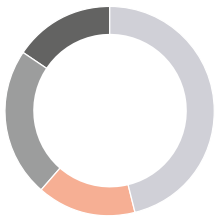
G.55 VERTEILUNG DER VOLLZOGENEN GESAMTINVESTITIONEN IN MIO. € NACH EXITS & AKTUELLEN BETEILIGUNGEN



AKTUELLE BETEILIGUNGEN **47,97**

EXITS **5,46**

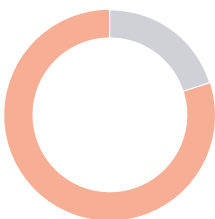
G.56 BRANCHENVERTEILUNG AKTUELLER BETEILIGUNGSUNTERNEHMEN



BIOTECHNOLOGIE	<input type="checkbox"/>
MEDIZINTECHNIK	<input checked="" type="checkbox"/>
MATERIAL- UND UMWELTECHNIK	<input checked="" type="checkbox"/>
INFORM.-/ KOMM. TECHNOLOGIE	<input checked="" type="checkbox"/>

- Automatisierungstechnik / Robotik
- Biotechnologie
- Material- und Umwelttechnik
- Medizintechnik
- Informations-/Kommunikationstechnologie

G.57 AUSSCHÜTTUNGEN & INVESTMENTS BEI EXITUNTERNEHMEN IN MIO. €



INVESTMENTS	5,46
AUSSCHÜTTUNGEN	21,80

G.58 SUMME DER ZUGEWIESENEN AUSSCHÜTTUNGEN AN ANLEGER IN MIO. €

21,80

T.23 WEITERE ANGABEN ZUM FONDS

Fondslaufzeit ¹	31.12.2020
Vollständige Platzierung	Dezember 2011
Anlageform	Einmalanlage
Fondsvolumen bei Ausplatzierung ²	74 Mio. €

¹ vorherige Übertragung der Anlagebeteiligung grundsätzlich möglich

² Für Investitionen in Beteiligungsunternehmen steht lediglich das um Provisionen, Fondsnebenkosten, Transaktionskosten und laufende Kosten bereinigte Fondskapital zur Verfügung.

MIG FONDS 12

MIG GmbH & Co. Fonds 12 geschlossene Investment-KG
Vollständige Platzierung: Juli 2014

T.24 VERTEILUNG DER VOLLZOGENEN GESAMTINVESTITIONEN IN HÖHE VON 28,27 MIO. €¹

Aktuelle Beteiligungsunternehmen		Exitunternehmen	
AFFIRIS	3,77	NEXIGEN ²	1,84
CERTGATE	3,63	SUPPREMOL	1,36
INSTRUCTION	3,38	GANYMED	0,65
FUTURECARBON	2,89	ERFIS	0,29
AMSILK	2,50		
CERBOMED	2,48		
ADVANCECOR	2,10		
SILTECTRA	2,00		
NAVVIS	1,38		
Vollzogene Investitionen	24,13	Vollzogene Investitionen	4,14

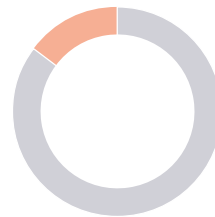
¹ Die Anteilsgrößen werden hier nur zum Zwecke der tabellarischen Darstellung angegeben. Die Investitionsbeträge beziehen sich auf die Höhe der Investition des Fonds einschließlich der von der Fondsgesellschaft verbindlich zugesagten Leistungen. Anschaffungsnebenkosten und sonstige Transaktionskosten sind nicht berücksichtigt. Die Höhe des Investitionsbetrags vermittelt keine Aussage über den aktuellen Wert der von der Fondsgesellschaft gehaltenen Beteiligung.

² Befindet sich laut Handelsregistereintrag vom 04.01.2017 in Liquidation, Abschluss der Liquidation in 2018

G.59 SUMME DER GESAMTINVESTITIONEN ALLER BETEILIGUNGSUNTERNEHMEN (INKL. EXITS) IN MIO. €

28,27

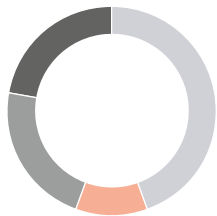
G.60 VERTEILUNG DER VOLLZOGENEN GESAMTINVESTITIONEN IN MIO. € NACH EXITS & AKTUELLEN BETEILIGUNGEN



AKTUELLE BETEILIGUNGEN **24,13**

EXITS **4,14**

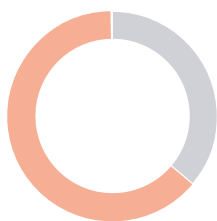
G.61 BRANCHENVERTEILUNG AKTUELLER BETEILIGUNGSUNTERNEHMEN



BIOTECHNOLOGIE
MEDIZINTECHNIK
MATERIAL- UND UMWELTTECHNIK
INFORM.-/ KOMM. TECHNOLOGIE

- Automatisierungstechnik / Robotik
- Biotechnologie
- Material- und Umwelttechnik
- Medizintechnik
- Informations-/Kommunikationstechnologie

G.62 AUSSCHÜTTUNGEN & INVESTMENTS BEI EXITUNTERNEHMEN IN MIO. €



INVESTMENTS	4,14
AUSSCHÜTTUNGEN	7,24

G.63 SUMME DER ZUGEWIESENEN AUSSCHÜTTUNGEN AN ANLEGER IN MIO. €

7,24

T.25 WEITERE ANGABEN ZUM FONDS

Fondslaufzeit ¹	31.12.2035
Vollständige Platzierung	Juli 2014
Anlageform	Ratierliche Zahlung möglich
Fondsvolumen bei Ausplatzierung ²	120 Mio. €
Einzahlungsstand ³	50,4 Mio. €

¹ vorherige Übertragung der Anlagebeteiligung grundsätzlich möglich

² Für Investitionen in Beteiligungsunternehmen steht lediglich das um Provisionen, Fondsnebenkosten, Transaktionskosten und laufende Kosten bereinigte Fondskapital zur Verfügung.

³ ohne Berücksichtigung von etwaigen Agio-Zahlungen sowie Bonusverrechnungen

MIG FONDS 13

MIG GmbH & Co. Fonds 13 geschlossene Investment-KG
Vollständige Platzierung: Juli 2014

T.26 VERTEILUNG DER VOLLZOGENEN GESAMTINVESTITIONEN IN HÖHE VON 65,47 MIO. €¹

Aktuelle Beteiligungsunternehmen		Exitunternehmen	
ISARNA	16,77	SUPREMOL	3,83
INSTRUCTION	7,22	GANYMED	2,58
APK	7,17	NEXIGEN ²	1,20
AFFIRIS	6,07	ERFIS	0,62
CERBOMED	3,17	BRAIN	0,60
CYNORA	2,87		
EFFICIENT ENERGY	2,39		
PROTAGEN	2,10		
SILTECTRA	2,04		
FUTURE CARBON	1,82		
IMMATICS	1,39		
LXP GROUP	1,33		
AMSILK	1,30		
ADVANCECOR	1,00		
Vollzogene Investitionen	56,64	Vollzogene Investitionen	8,83

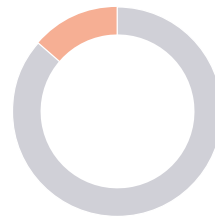
¹ Die Anteilsgrößen werden hier nur zum Zwecke der tabellarischen Darstellung angegeben. Die Investitionsbeträge beziehen sich auf die Höhe der Investition des Fonds einschließlich der von der Fondsgesellschaft verbindlich zugesagten Leistungen. Anschaffungsnebenkosten und sonstige Transaktionskosten sind nicht berücksichtigt. Die Höhe des Investitionsbetrags vermittelt keine Aussage über den aktuellen Wert der von der Fondsgesellschaft gehaltenen Beteiligung.

² Befindet sich laut Handelsregistereintrag vom 04.01.2017 in Liquidation, Abschluss der Liquidation in 2018

G.64 SUMME DER GESAMTINVESTITIONEN ALLER BETEILIGUNGSUNTERNEHMEN (INKL. EXITS) IN MIO. €

65,47

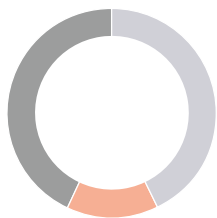
G.65 VERTEILUNG DER VOLLZOGENEN GESAMTINVESTITIONEN IN MIO. € NACH EXITS & AKTUELLEN BETEILIGUNGEN



AKTUELLE BETEILIGUNGEN **56,64**

EXITS **8,83**

G.66 BRANCHENVERTEILUNG AKTUELLER BETEILIGUNGSUNTERNEHMEN



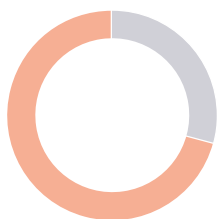
BIOTECHNOLOGIE

MEDIZINTECHNIK

MATERIAL- UND UMWELTTECHNIK

- Automatisierungstechnik / Robotik
- Biotechnologie
- Material- und Umwelttechnik
- Medizintechnik
- Informations-/Kommunikationstechnologie

G.67 AUSSCHÜTTUNGEN & INVESTMENTS BEI EXITUNTERNEHMEN IN MIO. €



INVESTMENTS **8,83**

AUSSCHÜTTUNGEN **21,38**

G.68 SUMME DER ZUGEWIESENEN AUSSCHÜTTUNGEN AN ANLEGER IN MIO. €

21,38

T.27 WEITERE ANGABEN ZUM FONDS

Fondslaufzeit ¹	31.12.2021
Vollständige Platzierung	Juli 2014
Anlageform	Einmalanlage
Fondsvolumen bei Ausplatzierung ²	90 Mio. €

¹ vorherige Übertragung der Anlagebeteiligung grundsätzlich möglich

² Für Investitionen in Beteiligungsunternehmen steht lediglich das um Provisionen, Fondsnebenkosten, Transaktionskosten und laufende Kosten bereinigte Fondskapital zur Verfügung.

MIG FONDS 14

MIG GmbH & Co. Fonds 14 geschlossene Investment-KG

Vollständige Platzierung: geplant spätestens Dezember 2018

T.28 VERTEILUNG DER VOLLZOGENEN GESAMTINVESTITIONEN IN HÖHE VON 0,51 MIO. €¹

Aktuelle Beteiligungsunternehmen


KONUX	0,51
Vollzogene Investitionen	0,51

¹ Die Anteilsgrößen werden hier nur zum Zwecke der tabellarischen Darstellung angegeben. Die Investitionsbeträge beziehen sich auf die Höhe der Investition des Fonds einschließlich der von der Fondsgesellschaft verbindlich zugesagten Leistungen. Anschaffungsnebenkosten und sonstige Transaktionskosten sind nicht berücksichtigt. Die Höhe des Investitionsbetrags vermittelt keine Aussage über den aktuellen Wert der von der Fondsgesellschaft gehaltenen Beteiligung.

G.69 SUMME DER GESAMTINVESTITIONEN ALLER BETEILIGUNGSUNTERNEHMEN (INKL. EXITS) IN MIO. €

0,51


G.70 VERTEILUNG DER VOLLZOGENEN GESAMTINVESTITIONEN IN MIO. € NACH EXITS & AKTUELLEN BETEILIGUNGEN



AKTUELLE BETEILIGUNGEN **0,51**

EXITS **0,00**

G.71 BRANCHENVERTEILUNG AKTUELLER BETEILIGUNGSUNTERNEHMEN



AUTOMATISIERUNGSTECH. / ROBOTIK

- Automatisierungstechnik / Robotik
- Biotechnologie
- Material- und Umwelttechnik
- Medizintechnik
- Informations-/Kommunikationstechnologie

G.72 SUMME DER ZUGEWIESENEN AUSSCHÜTTUNGEN AN ANLEGER IN MIO. €

BISLANG KEINE

T.29 WEITERE ANGABEN ZUM FONDS

Fondslaufzeit ¹	31.12.2029
Vollständige Platzierung	geplant Dezember 2018
Anlageform	Teilzahlung möglich
Geplantes Fondsvolumen ²	70 Mio. €
Einzahlungsstand ³	9,6 Mio. €

¹ vorherige Übertragung der Anlagebeteiligung grundsätzlich möglich

² Für Investitionen in Beteiligungsunternehmen steht lediglich das um Provisionen, Fondsnebenkosten, Transaktionskosten und laufende Kosten bereinigte Fondskapital zur Verfügung.

³ ohne Berücksichtigung von etwaigen Agio-Zahlungen sowie Bonusverrechnungen

MIG FONDS 15

MIG GmbH & Co. Fonds 15 geschlossene Investment-KG
Vollständige Platzierung: Dezember 2016

T.30 VERTEILUNG DER VOLLZOGENEN GESAMTINVESTITIONEN IN HÖHE VON 46,73 MIO. €¹

Aktuelle Beteiligungsunternehmen

AFFIRIS	10,60
CYNORA	8,31
APK	9,95
NAVVIS	5,00
LXP GROUP	2,49
EFFICIENT ENERGY	2,09
SILTECTRA	4,35
HEMOVENT	2,00
KONUX	1,94
Vollzogene Investitionen	46,73

¹ Die Anteilsgrößen werden hier nur zum Zwecke der tabellarischen Darstellung angegeben. Die Investitionsbeträge beziehen sich auf die Höhe der Investition des Fonds einschließlich der von der Fondsgesellschaft verbindlich zugesagten Leistungen. Anschaffungsnebenkosten und sonstige Transaktionskosten sind nicht berücksichtigt. Die Höhe des Investitionsbetrags vermittelt keine Aussage über den aktuellen Wert der von der Fondsgesellschaft gehaltenen Beteiligung.

G.73 SUMME DER GESAMTINVESTITIONEN ALLER BETEILIGUNGSUNTERNEHMEN (INKL. EXITS) IN MIO. €

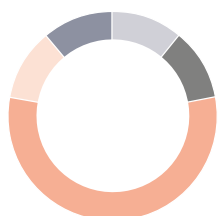
46,73

G.74 VERTEILUNG DER VOLLZOGENEN GESAMTINVESTITIONEN IN MIO. € NACH EXITS & AKTUELLEN BETEILIGUNGEN



AKTUELLE BETEILIGUNGEN	46,73
EXITS	0,00

G.75 BRANCHENVERTEILUNG AKTUELLER BETEILIGUNGSUNTERNEHMEN



BIOTECHNOLOGIE

MATERIAL- UND UMWELTECHNIK

MEDIZINTECHNIK

INFORM.-/ KOMM. TECHNOLOGIE

AUTOMATISIERUNGSTECH. / ROBOTIK

- Automatisierungstechnik / Robotik
- Biotechnologie
- Material- und Umwelttechnik
- Medizintechnik
- Informations-/Kommunikationstechnologie

G.76 SUMME DER ZUGEWIESENEN AUSSCHÜTTUNGEN AN ANLEGER IN MIO. €

BISLANG KEINE

T.31 WEITERE ANGABEN ZUM FONDS

Fondslaufzeit ¹	31.12.2025
Vollständige Platzierung	Dezember 2016
Anlageform	Einmalanlage
Fondsvolumen bei Ausplatzierung ²	80 Mio. €

¹ vorherige Übertragung der Anlagebeteiligung grundsätzlich möglich

² Für Investitionen in Beteiligungsunternehmen steht lediglich das um Provisionen, Fondsnebenkosten, Transaktionskosten und laufende Kosten bereinigte Fondskapital zur Verfügung.



BESCHEINIGUNG DES WIRTSCHAFTSPRÜFERS

An die HMW Emissionshaus AG, Pullach,
und die MIG Verwaltungs AG, München

Wir haben die im Performance Bericht der HMW Emissionshaus AG und der MIG Verwaltungs AG (Anbieter) für das Geschäftsjahr 2017 auf den Seiten 12-19 und 24-55 dargestellten Zahlenangaben zu den öffentlich angebotenen Vermögensanlagen daraufhin geprüft, ob die vorgenannten Zahlenangaben in allen wesentlichen Belangen aus den zugrunde liegenden Unterlagen richtig hergeleitet sind.

Verantwortlich für die Erstellung des Performance Berichts, einschließlich der vorgenannten Zahlenangaben, sind die gesetzlichen Vertreter der HMW Emissionshaus AG und der MIG Verwaltungs AG (Anbieter). Unsere Aufgabe ist es, auf Grundlage der von uns durchgeführten Prüfung eine Beurteilung über die richtige Herleitung abzugeben.

Ausgangspunkt unserer Prüfung sind die Angaben zu den einzelnen Vermögensanlagen auf Basis der Jahresabschlüsse bzw. sonstigen Rechnungslegungsinformationen sowie von Finanzbehörden erlassenen Bescheide zu den durchgeführten Vermögensanlagen. Soweit verfügbar wurden von Wirtschaftsprüfungsgesellschaften geprüfte Jahresabschlüsse herangezogen.

Nach unserer Beurteilung aufgrund der bei der Prüfung gewonnenen Erkenntnisse sind die im Performance Bericht der HMW Emissionshaus AG und der MIG Verwaltungs AG (Anbieter) für das Geschäftsjahr 2017 auf den Seiten 12-19 und 24-55 dargestellten Zahlenangaben in allen wesentlichen Belangen aus den zugrunde liegenden Unterlagen richtig hergeleitet.

Die den vorstehend genannten Zahlenangaben zugrunde liegenden Prospekte, Jahresabschlüsse, sonstigen Rechnungslegungsinformationen und von Finanzbehörden erlassenen Bescheide haben wir weder einer eigenen Prüfung noch einer prüferischen Durchsicht unterzogen und geben hierzu kein Prüfungsurteil ab. Auch die nicht

unmittelbar auf den Seiten 12-19 und 24-55 aufgeführten Erläuterungen zu den dargestellten Zahlenangaben waren nicht Gegenstand unserer Prüfung. Dem Auftrag, in dessen Erfüllung wir vorstehend benannte Leistungen für die HMW Emissionshaus AG und die MIG Verwaltungs AG (Anbieter) erbracht haben, liegen die „Allgemeinen Auftragsbedingungen für Wirtschaftsprüfer und Wirtschaftsprüfungsgesellschaften vom 1. Januar 2017“ zugrunde. Danach ist unsere Haftung für fahrlässig verursachte Schäden – auch im Verhältnis zu Dritten – im Einzelfall auf EUR 4 Mio. bzw. im Serienschadensfall insgesamt auf EUR 5 Mio. begrenzt.

München, 18. Oktober 2018
FIDIA Beratungs- und Treuhand-GmbH
Wirtschaftsprüfungsgesellschaft

Wolfgang Heinze
Wirtschaftsprüfer

Dr. Marc Oliver Wenk
Wirtschaftsprüfer

Verzeichnis der MIG Fonds Beteiligungsunternehmen und Exit-Unternehmen nach einzelnen Branchen



Automatisierungstechnik / Robotik

KONUX Inc.



Biotechnologie

advanceCOR GmbH
Affiris AG
AMSilk GmbH
B.R.A.I.N. Biotechnology Research and Information Network AG
BioNTech AG
CorImmuno GmbH
Ganymed Pharmaceuticals AG
Immatics Biotechnologies GmbH
instrAction GmbH
ISARNA Holding GmbH
Nexigen GmbH
PDC Biotech GmbH
SuppreMol GmbH
Sovicell GmbH
Virologik GmbH



Material- und Umwelttechnik

APK AG
cynora GmbH
Efficient Energy GmbH
Erfis GmbH
Future Carbon GmbH
LXP Group GmbH
SILTECTRA GmbH



Medizintechnik

BIOCRATES Life Sciences AG
cerbomed GmbH
etkon Centrum für dentale CAD/CAM-Technologie AG
Hemovent GmbH
OD-OS GmbH
Protagen AG



Informations- / Kommunikationstechnologie

certgate GmbH
Ident Technology AG
NavVis GmbH
NFON AG
sunhill technologies GmbH

Tabellen- & Grafikenverzeichnis

Kennzahlen 2017

Branchenverteilung im Überblick	/ G. 01	S.14
Investitionen der MIG Fonds	/ G. 02	S.15
Kennzahlen der MIG Fonds	/ T. 01	S.16
Einzahlungen im Überblick	/ G. 03	S.18
Ausschüttungen im Überblick	/ G. 04	S.19

Summe der Gesamtinvestitionen

MIG 1 / G. 05	S.27	MIG 5 / G. 25	S.35	MIG 9 / G. 45	S.43	MIG 13 / G. 64	S.51
MIG 2 / G. 10	S.29	MIG 6 / G. 30	S.37	MIG 10 / G. 50	S.45	MIG 14 / G. 69	S.53
MIG 3 / G. 15	S.31	MIG 7 / G. 35	S.39	MIG 11 / G. 54	S.47	MIG 15 / G. 73	S.55
MIG 4 / G. 20	S.33	MIG 8 / G. 40	S.41	MIG 12 / G. 59	S.49		

Verteilung der vollzogenen Gesamtinvestitionen (tabellarisch)

MIG 1 / T. 02	S.26	MIG 5 / T. 10	S.34	MIG 9 / T. 18	S.42	MIG 13 / T. 26	S.50
MIG 2 / T. 04	S.28	MIG 6 / T. 12	S.36	MIG 10 / T. 20	S.44	MIG 14 / T. 28	S.52
MIG 3 / T. 06	S.30	MIG 7 / T. 14	S.38	MIG 11 / T. 22	S.46	MIG 15 / T. 30	S.54
MIG 4 / T. 08	S.32	MIG 8 / T. 16	S.40	MIG 12 / T. 24	S.48		

Verteilung der vollzogenen Gesamtinvestitionen (grafisch)

MIG 1 / G. 06	S.27	MIG 5 / G. 26	S.35	MIG 9 / G. 46	S.43	MIG 13 / G. 65	S.51
MIG 2 / G. 11	S.29	MIG 6 / G. 31	S.37	MIG 10 / G. 51	S.45	MIG 14 / G. 70	S.53
MIG 3 / G. 16	S.31	MIG 7 / G. 36	S.39	MIG 11 / G. 55	S.47	MIG 15 / G. 74	S.55
MIG 4 / G. 21	S.33	MIG 8 / G. 41	S.41	MIG 12 / G. 60	S.49		

Branchenverteilung aktueller Beteiligungsunternehmen

MIG 1 / G. 07	S.27	MIG 5 / G. 27	S.35	MIG 9 / G. 47	S.43	MIG 13 / G. 66	S.51
MIG 2 / G. 12	S.29	MIG 6 / G. 32	S.37	MIG 10 / G. 52	S.45	MIG 14 / G. 71	S.53
MIG 3 / G. 17	S.31	MIG 7 / G. 37	S.39	MIG 11 / G. 56	S.47	MIG 15 / G. 75	S.55
MIG 4 / G. 22	S.33	MIG 8 / G. 42	S.41	MIG 12 / G. 61	S.49		

Ausschüttungen & Investments bei Exitunternehmen

MIG 1 / G. 08	S.27	MIG 5 / G. 28	S.35	MIG 9 / G. 48	S.43		
MIG 2 / G. 13	S.29	MIG 6 / G. 33	S.37	MIG 11 / G. 57	S.47		
MIG 3 / G. 18	S.31	MIG 7 / G. 38	S.39	MIG 12 / G. 62	S.49		
MIG 4 / G. 23	S.33	MIG 8 / G. 43	S.41	MIG 13 / G. 67	S.51		

Summe der zugewiesenen Ausschüttungen an Anleger

MIG 1 / G. 09	S.27	MIG 5 / G. 29	S.35	MIG 9 / G. 49	S.43	MIG 13 / G. 68	S.51
MIG 2 / G. 14	S.29	MIG 6 / G. 34	S.37	MIG 10 / G. 53	S.45	MIG 14 / G. 72	S.53
MIG 3 / G. 19	S.31	MIG 7 / G. 39	S.39	MIG 11 / G. 58	S.47	MIG 15 / G. 76	S.55
MIG 4 / G. 24	S.33	MIG 8 / G. 44	S.41	MIG 12 / G. 63	S.49		

Weitere Angaben zum Fonds

MIG 1 / T. 03	S.27	MIG 5 / T. 11	S.35	MIG 9 / T. 19	S.43	MIG 13 / T. 27	S.51
MIG 2 / T. 05	S.29	MIG 6 / T. 13	S.37	MIG 10 / T. 21	S.45	MIG 14 / T. 29	S.53
MIG 3 / T. 07	S.31	MIG 7 / T. 15	S.39	MIG 11 / T. 23	S.47	MIG 15 / T. 31	S.55
MIG 4 / T. 09	S.33	MIG 8 / T. 17	S.41	MIG 12 / T. 25	S.49		

Impressum

Stand: Oktober 2018

Herausgeber

MIG Verwaltungs AG
Ismaninger Str. 102
D-81675 München

und

HMW Emissionshaus AG
Münchener Str. 52
D-82049 Pullach im Isartal,
vertreten durch den Vorstand,
Herrn Dr. Matthias Hallweger (V.i.S.d.P.)

Konzeption & Gestaltung

LIKE A CAPTAIN
www.like-a-captain.com

Fotografie

Magdalena Jooss – Seiten 7 & 11
www.magdalenaajooss.com

Weitere Bilder dieses Performance Berichts entstammen von kostenlosen, lizenzfreien Bilddatenbanken, weshalb an dieser Stelle kein Fotonachweis notwendig ist.

Produktion

Mühlbauer Druck GmbH
www.muehlbauer-druck.de

Kontakt

HMW Emissionshaus AG
Münchener Straße 52
D-82049 Pullach im Isartal
Tel.: +49 89 122 281 300
E-Mail: info@hmw.ag
www.hmw-emissionshaus.ag
www.mig-fonds.de

Alle Rechte vorbehalten.
Ohne ausdrückliche Erlaubnis der HMW Emissionshaus AG darf das Werk, auch nicht Teile daraus, weder reproduziert, übertragen noch kopiert werden, wie z.B. manuell oder mithilfe elektronischer und mechanischer Systeme inklusive Fotokopien, Bandaufzeichnung und Datenspeicherung.

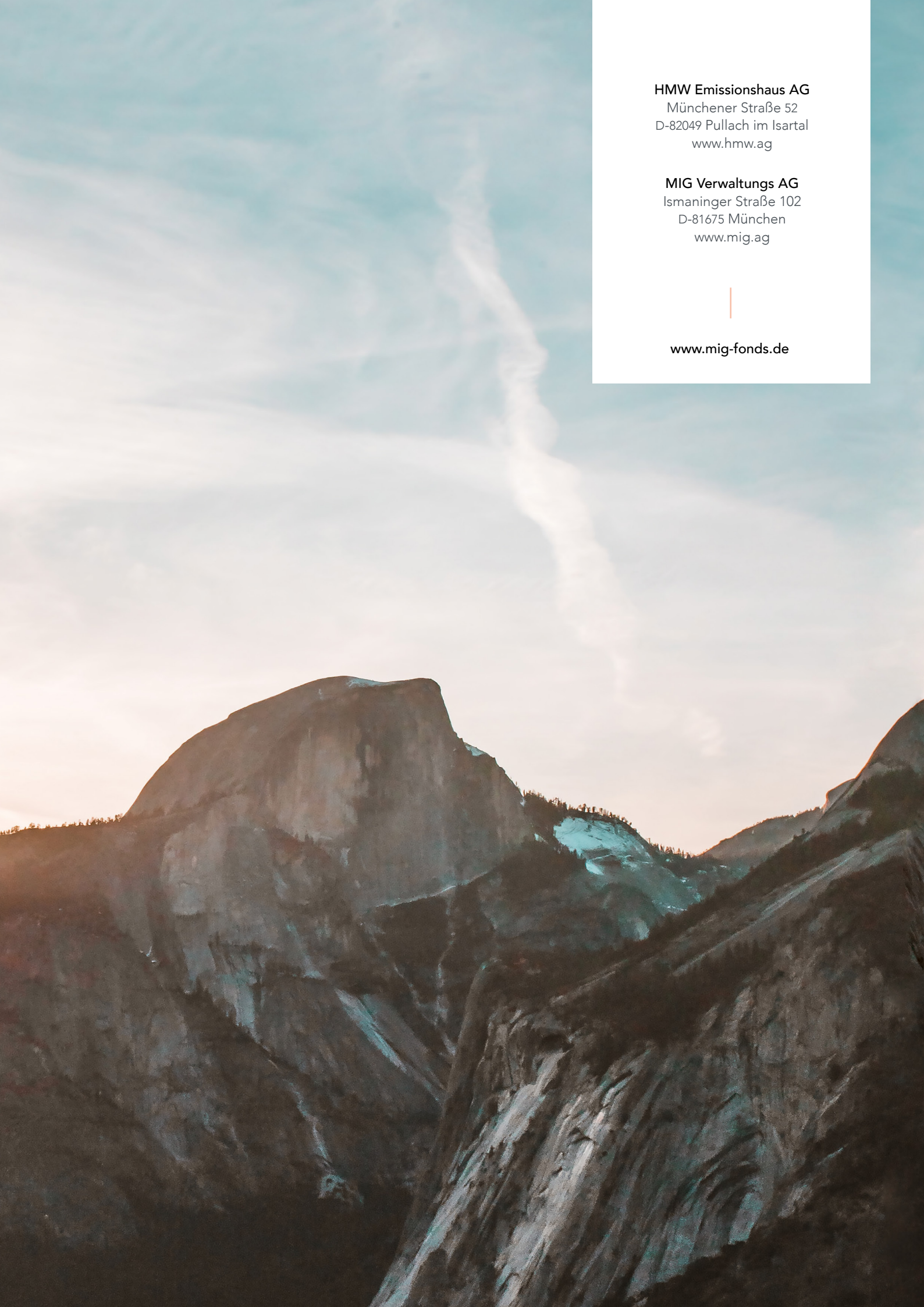
Disclaimer

Der vorliegende Performance Bericht 2017 soll dem Leser primär einen Überblick über die von der MIG Verwaltungs AG und der HMW Emissionshaus AG in Deutschland initiierten und in Deutschland und Österreich angebotenen MIG Fonds geben. Er ist kein Verkaufsprospekt und stellt keine Werbeunterlage i.S.d. 302 Kapitalanlagegesetzbuch (KAGB) dar.

Die in diesem Performance Bericht enthaltenen Angaben stellen kein öffentliches Angebot dar. Für die Anlageentscheidung eines Kapitalanlegers ist ausschließlich der jeweilige Verkaufsprospekt des jeweiligen MIG Fonds maßgeblich. Der vorliegende Performance Bericht stellt weder einen Prospektnachtrag noch eine Prospektergänzung oder eine Prospektberichtigung dar. Der vorliegende Performance Bericht ersetzt oder ergänzt keine Angaben, die in Verkaufsprospekten der MIG Fonds enthalten sind. Die Verkaufsprospekte zu den einzelnen MIG Fonds sind in deutscher Sprache verfügbar und werden zur kostenlosen Ausgabe am jeweiligen Sitz der Gesellschaft bereitgehalten. Gegenwärtig wird der MIG Fonds 14 in Deutschland öffentlich an Privatanleger und in Österreich an professionelle Anleger angeboten und der Verkaufsprospekt wird bei der MIG GmbH & Co. Fonds 14 geschlossene Investment-KG zur kostenlosen Ausgabe bereitgehalten.

Dieser Performance Bericht stellt ferner keine Rechts-, Anlage-, oder steuerliche Beratung dar. Wir empfehlen, etwaige Fragen zu diesem Performance Bericht mit einem Vertreter der rechts-, steuerberatenden oder wirtschaftsprüfenden Berufe nach Ihrer Wahl zu besprechen. Eine Wirtschaftsprüfungsgesellschaft hat sich von der richtigen Herleitung der Zahlenangaben des Performance Berichts überzeugt.*

*Auf die Bescheinigung auf der Seite 57 wird verwiesen.



HMW Emissionshaus AG
Münchener Straße 52
D-82049 Pullach im Isartal
www.hmw.ag

MIG Verwaltungs AG
Ismaninger Straße 102
D-81675 München
www.mig.ag



www.mig-fonds.de